

BRIC

”Möjlighet till årlig ackumulerande kupong om indikativt 11,5 procent även vid marknadsutveckling ned till minus 50 procent”



Indien finns med i grafen fr.o.m. 22 februari 2008 då det inte finns mer tillgänglig data.
Samtliga index är indexerade till 100 från detta datum.

MEDEL
RISK

AUTOCALL BRIC PLUS/MINUS 23 DEFENSIV

EMITTENT	Goldman Sachs International, London, UK
ERBJUDS AV	Strukturinvest Fondkommission (FK) AB
TECKNAS TILL KAPITALSKYDD	18 november 2011 Nej (Se "Viktig Information" på sidan 6)
LÖPTID	1-5 år
RISKREDUCERING	50 % ¹⁾
ACKUMULERANDE KUPONG	11,5 % (indikativt) lågast 8 %
AUTOCALL-BARRIÄR	100 %
KUPONGBARRIÄR	50 %
VALUTA	SEK
MARKNADSSYN	Neutral
AVKASTNINGSGRUNDANDE BELOPP	10 000 kr/certifikat
TECKNINGSKURS	10 000 kr/certifikat
COURTAGE	200 kr/certifikat
TILLGÅNGSSLAG	Aktier
LÄGSTA	10 certifikat
INVESTERING	
ISIN	SE0004242824



Catedral de Brasília är en modern katedral som ligger i Brasiliens huvudstad Brasília. Katedralen är byggd som en så kallad hyperboloid med en rund bas och 16 betongkolonner som ska representera två händer som sträcks upp mot himlen. Resten av byggnaden är i glas. Brasiliens huvudstad Brasília grundades så sent som 1960 och byggdes för

att ersätta den forna huvudstaden Rio de Janeiro, och på så sätt flytta huvudstaden från kusten in i landet. Staden planerades av arkitekterna Lucio Costa och Oscar Niemeyer, och liknar från ovan ett flygplan. Staden har flera modernistiska byggnader med betong och glas som genomgående material, något som inte visade sig vara optimalt i det varma klimatet.



Möjligheter

Exponering mot fyra tillväxtregioner

Växande konsumtionsmarknader

Stora råvarutillgångar och stark exportindustri

Risker

Delvis beroende av den globala återhämtningen

Volatila aktiemarknader

Risk för stigande inflation

1. GEOGRAFISK MARKNADSEXPONERING



2. AUTOCALL BRIC PLUS/MINUS 23 DEFENSIV

- Möjlighet till kupongutbetalning även vid negativ marknadsutveckling.
- Riskreducering – begränsad risk jämfört med direktplacering i aktier eller fonder.
- Ej kapitalskyddad. Vid kraftig börsnedgång riskeras hela det investerade beloppet.

BAKGRUND²⁾

Begreppet BRIC myntades av Goldman Sachs år 2001 som tidigt såg ländernas tillväxtpotential; Brasilien med en stor befolkningens mängd och rika råvarutillgångar, Ryssland med världens största landareal och omfattande oljeproduktion, Indien med en medelklass på 300 miljoner människor och Kina med en femtedel av världens befolkning och enastående höga tillväxtsiffror de senaste åren. Idag står länderna för 25 procent av världens BNP och rymmer 40 procent av jordens befolkning.

BRIC-ländernas stora och snabbt

växande befolkningar med ett ökande välstånd har under senare år växt fram som allt mer betydande marknader. Efterfrågan från de här länderna är nu viktigare än den från USA och Europa

Idag står BRIC-länderna för 25 procent av världens BNP.

tillsammans, och med en skuldsättningsgrad som ligger på betydligt lägre nivåer än i de skuldyngda ekonomierna i väst finns det mycket som talar för att dessa fyra ekonomier kommer att utgöra världens tillväxtmotor även under kommande decennier.

AUTOCALL BRIC PLUS/MINUS 23 DEFENSIV

Autocall BRIC Plus/Minus 23 Defensiv erbjuder en exponering mot de fyra BRIC-länderna med möjlighet till en årlig kupong om indikativt 11,5 procent vid marknadsutveckling ned till minus 50 procent. När villkoren för kupongutbetalning uppfylls utbetalas även tidigare eventuellt ej utbetalda kuponger.

UNDERLIGGANDE MARKNADER

Underliggande korg består av marknader som representerar de fyra BRIC-länderna: iShares MSCI Brazil Index Fund, Russian Depositary Index (USD), Wisdom Tree India Earnings Fund och Hang Seng China Enterprises Index.

ISHARES MSCI BRAZIL INDEX FUND (BRASILIEN)³⁾

iShares MSCI Brazil Index Fund är en börshandlad fond noterad i USA. Fonden följer iShares MSCI Brazil Index som består av aktier primärt handlade på Bolsa de Valores de São Paulo.

RUSSIAN DEPOSITARY INDEX (USD) (RYSSLAND)³⁾

Russian Depositary Index är ett börsviktat index som består av de mest omsatta depåbevisen på ryska aktier som handlas på London Stock Exchange.

WISDOM TREE INDIA EARNINGS FUND (INDIEN)³⁾

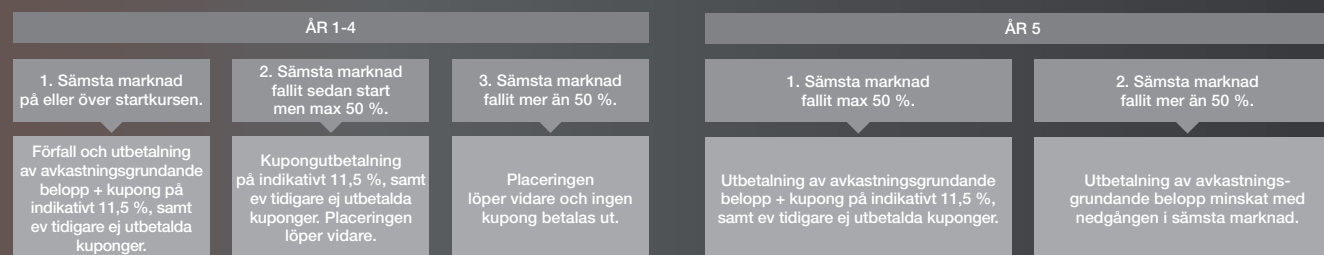
Fonden syftar till att spegla utvecklingen

”Möjlighet till en på förhand definierad årlig kupong vid en stillastående, stigande eller svagt fallande marknad”

3. SÅ BERÄKNAS AVKASTNINGEN

Placeringens avkastning är knuten till utvecklingen i sämsta marknad som avläses årligen. I bilden till höger illustreras möjliga utfall på respektive observationsdatum.

FÖRTIDA FÖRFALL + EVENTUELL KUPONG



i Wisdom Tree India Earnings Index som i sin tur följer utvecklingen av de mest lönsamma indiska bolagen som kan handlas av utländska investerare.

HANG SENG CHINA ENTERPRISES INDEX (🇨🇳 KINA)⁹⁾

Hang Seng China Enterprises Index är ett börsviktat index som består av kinesiska aktier som handlas på Hong Kong Stock Exchange och är tillgängliga för internationella investerare.

HUR BERÄKNAS AVKASTNINGEN?

Avkastningens storlek på slutdagen samt observationsdagarna beror på tre faktorer:

- Utvecklingen av sämsta marknad
- Kupongen
- Riskreduceringen

Utvecklingen av underliggande marknader observeras en gång per år med start ett år från startdagen. Om alla marknader stänger på eller över sina respektive startkurser på något av de årliga observationsdatumen förfaller placeringen i förtid och betalar ut avkastningsgrundande belopp plus en kupong om indikativt 11,5 procent, samt tidigare eventuellt ej utbetalda kuponger. Om den marknad med sämst

utveckling har fallit sedan start, men inte mer än 50 procent betalar placeringen ut en kupong om indikativt 11,5 procent, plus tidigare eventuellt ej utbetalda kuponger, och löper sedan vidare. Om den marknad med sämst utveckling fallit med mer än 50 procent löper placeringen vidare utan att kupongutbetalning sker vid den observationen. Dock finns

det möjlighet att erhålla kupongen i efterhand om alla marknader vid ett framtida observationsdatum stänger på eller över kupongbarriären på 50 procent.

På slutdagen återbetalas avkastningsgrundande belopp samt en kupong om indikativt 11,5 procent, plus tidigare eventuellt ej utbetalda kuponger, om ingen marknad fallit mer än 50 procent se-

BRASILIE 🇧🇷	RYSSLAND 🇷🇺	INDIEN 🇮🇳	KINA 🇨🇳
Huvudstad: Brasilia	Huvudstad: Moskva	Huvudstad: New Dehli	Huvudstad: Peking
Befolkning: 201 milj.	Befolkning: 129 milj.	Befolkning: 1 200 milj.	Befolkning: 1 300 milj.
Förv. tillväxt 2011: 3,8%	Förv. tillväxt 2011: 4,3%	Förv. tillväxt 2011: 7,8%	Förv. tillväxt 2011: 9,5%

Källa: The World Factbook (www.cia.gov) och IMF (www.imf.org) 26 september 2011.

4. RÄTT TID ATT SE ÖVER DINA PLACERINGAR

De ekonomiska marknaderna förändras ständigt. Det som tidigare varit rätt, kanske inte passar längre.

Du kanske sitter med placeringar som kan löna sig att placera om i mer attraktiva alternativ som är konstruerade för dagens marknadsförutsättningar. Ett effektivt sätt att bygga upp en långsiktig förvaltning av strukturerade placeringar är att utvärdera de erbjudanden som ges vid varje emissionstillfälle i syfte att uppnå en bra mix mellan avkastning och risk.

5. EN OPTIMAL PORTFÖLJ

Hör med din rådgivare vilka publika emissioner som erbjuds just nu. Vid varje emission är målsättningen att ta fram optimala investeringsalternativ givet rådande marknadsförutsättningar. Målet är dessutom att placeringarna ska komplettera varandra. Detta dels för att uppfylla olika investeringsbehov och dels för att de tillsammans ska bilda en välbalanserad portfölj.


Här till höger följer en rekommenderad portfölj.

Tecknas till
18 nov

STRUKTURAKADEMIN
Lär dig mer om strukturerade produkter, besök
www.strukturakadem.se


AUTOCALL ASIEN PLUS/MINUS DEFENSIV

Löptid 1-5 år
Allokering 10 %



AUTOCALL BREC 24

Löptid 1-5 år
Allokering 10 %



AUTOCALL BRIC PLUS/MINUS 23 DEFENSIV

Löptid 1-5 år
Allokering 10 %



AUTOCALL GLOBAL PLUS/MINUS 3 DEFENSIV

Löptid 1-5 år
Allokering 10 %



AUTOCALL SVENSKA BOLAG PLUS/MINUS 28 DEFENSIV

Löptid 1-5 år
Allokering 10 %




INDEXBEVIS SVERIGE 10

Löptid 5 år
Allokering 15 %



INDEXOBLIGATION BAS 7

Löptid 5 år
Allokering 30 %



MARKNADSWARRANT ASIEN

Löptid 3 år
Allokering 5 %



dan startdagen. Om den marknad med sämst utveckling fallit mer än 50 procent på slutdagen återbetalas avkastningsgrundande belopp minskat med nedgången i den sämsta marknaden. Hela det avkastningsgrundande beloppet kan således gå förlorat.

Autocall BRIC Plus/Minus 23 Defensiv tecknas till kursen 10 000 kronor per certifikat och erbjuder möjlighet till en årlig kupong på indikativt 11,5 procent av avkastningsgrundande belopp. Slutlig kupong fastställs senast på startdagen och kan bli såväl högre som lägre än indikerat.

Återbetalningen är beroende av emitentens finansiella förmåga att fullgöra sina åtaganden på återbetalningsdagen.

RÄKNEXEMPEL***

Exemplet illustrerar återbetalning av en investering om avkastningsgrundande 100 000 kr. Exemplet är baserat på en indikativ kupong om 11,5 procent.

ÅR SOM PLACERINGEN FÖRFALLER	TOTALT ANTAL UTBETALDA KUPONGER	TOTAL UTBETALNING ⁵⁾	TOTAL AVKASTNING (hänstas taget till courtage)	ÅRLIG AVKASTNING (hänstas taget till courtage) ⁷⁾
1	1	111 500 kr	9,31%	9,31%
2	2	123 000 kr	20,59%	9,81%
3	3	134 500 kr	31,86%	9,66%
4	4	146 000 kr	43,14%	9,38%
5, alt 1 ⁴⁾	5	157 500 kr	54,41%	9,08%
5, alt 2 ⁵⁾	0	40 000 kr	-60,78%	-17,07%

FOTNOT

- 1) Avkastningsgrundande belopp är skyddat av emitenten på återbetalningsdagen under förutsättning att den sämst utvecklade marknaden i korgen inte har fallit mer än 50 procent sedan startdagen. Riskreducering ger endast ett begränsat skydd, hela det investerade beloppet kan gå förlorat.
- 2) Källa: TheWorld Factbook (www.cia.gov), Goldman Sachs.
- 3) Källa: Bloomberg, 26 september 2011.

4) Sämsta marknad fallit max 50% på slutdagen.

5) Sämsta marknad fallit mer än 50% på slutdagen, i detta fall antas en nedgång på 60%.

6) Beräknas enligt formeln avkastningsgrundande belopp + avkastningsgrundande belopp x kupong x antal kuponger, under förutsättning att barriären inte brutits.

7) Beräknas som årlig avkastning i relation till investerat belopp inklusive courtage.

VIKTIGA DATUM

TECKNINGSPERIOD

10 oktober 2011 – 18 november 2011

LIKVIDDAG

25 november 2011

EMISSIONSDAG

16 december 2011

ORDINARIE MÄTPERIOD

2 dec 2011 (startdag) – 2 dec 2016 (slutdag)

ORDINARIE ÅTERBETALNINGSDAG

16 december 2016

FÖRTIDA ÅTERBETALNINGSDAGAR

Ca 10 bankdagar efter observationsdag

OBSERVATIONSDAGAR

Årliga observationer med start 3 dec 2012 till och med slutdagen, totalt 5 observationer.

STARTKURS OCH KUPONG

Offentliggörs kring den 2 dec 2011 på www.strukturinvest.se

VIKTIG INFORMATION

Om riskerna i investeringen

En investering i placeringen är förenad med ett antal riskfaktorer. Nedan sammanfattas några av de mer framträdande riskfaktorerna. För mer utförlig information om dessa och övriga riskfaktorer, vänligen se emittentens prospekt och/eller tala med din rådgivare.

Kreditrisk

Med kreditrisk menas att emittenten av denna placering inte skulle kunna fullfölja sina åtaganden gentemot investeraren. Med åtaganden avses återbetalning på inlösen eller återbetalningsdagen. Om emittenten skulle hamna på obestånd riskerar investeraren att förlora hela sin investering oavsett hur underliggande exponering har utvecklats. Emittentens kreditvärdighet kan förändras i såväl positiv som negativ riktning. Kreditrisken bedöms utifrån det kreditbetyg som erhållits från oberoende värderingsinstitut såsom exempelvis Standard&Poor's och Moody's. Ett kreditbetyg ger en bild av företagets eller bankens långsiktiga förmåga att klara sina betalningsåtaganden. Det högsta betyg som kan erhållas är AAA och Aaa. De flesta banker och företag har ett kreditbetyg som är lägre än detta. Goldman Sachs rating är A enligt S&P och A1 enligt Moody's.

Likviditetsrisk (andrahandsmarknad)

Placeringen ska i första hand ses som en investering under dess hela livslängd. Det finns dock, under normala marknadsförhållanden, en möjlighet till avyttring i förtid via en daglig andrahandsmarknad som tillhandahålls av emittenten. Under onormala marknadsförhållanden kan andrahandsmarknaden vara mycket illikvid. Kurserna på andrahandsmarknaden kan bli såväl högre som lägre än teckningsbeloppet. Prissättningen på andrahandsmarknaden bygger på vedertagna matematiska beräkningsmodeller och är beroende av återstående löptid, aktuellt ränteläge, underliggande marknadsutveckling och kursrörligheten (volatiliteten) i marknaden. Utifrån dessa parametrar framräknar emittenten ett marknadsvärde som investeraren kan sälja till under löptiden. En affär på andrahandsmarknaden medför en kostnad på 2 procent i courtage av det avkastningsgrundande beloppet under första löpåret och 1 procent därefter. Det lägsta handelsbeloppet på andrahandsmarknaden är avkastningsgrundande 100 000 kr. Emittenten kan även i vissa begränsade situationer lösa in placeringen i förtid och det förtida inlösenbeloppet kan då vara såväl högre som lägre än det ursprungliga investerade beloppet.

Valutarisk

Placeringen ger avkastning i svenska kronor. Det betyder att en försvagning eller förstärkning av kronan gentemot andra valutor inte kan komma att påverka placeringens avkastning positivt eller negativt.

Exponeringsrisk

Utvecklingen för den underliggande exponeringen är avgörande för beräkningen av det slutliga resultatet i placeringen. Hur den underliggande exponeringen kommer att utvecklas är beroende av en mängd faktorer och innefattar komplexa risker vilka bland

annat inkluderar aktiekursrisk, kreditrisk, ränterisk, råvarurisk, volatilitetsrisk, valutakursrisk och/eller politiska risk. En investering i placeringen kan ge en annan avkastning än en direktinvestering i den underliggande exponeringen. För mer information om underliggande exponering hänvisas till utgivarens prospekt.

Konstruktionsrisk

Investeringen kan inte ge någon avkastning utöver kupongen. Om en eller flera underliggande marknader utvecklas ännu mer i förmånlig riktning, tar investeraren således inte del av den "över-skjutande" uppgången. Avkastningen påverkas alltid enbart av den marknad med sämst utveckling vid varje observationstillfälle vilket innebär att investerare inte tar del av mer förmånlig utveckling i övriga marknader. Om barriären om 50 procent har nåtts för någon marknad vid sista observationsdagen exponeras investeraren utslutande mot den sämsta marknaden och investeraren kan förlora hela sitt investeringsbelopp.

Om marknadsföringsbroschyren

Marknadsföring

Produkten erbjuds av Strukturinvest Fondkommission (FK) AB, Box 53286, 400 16 Göteborg, 56759-1721.

Denna marknadsföringsbroschyr utgör endast marknadsföring och ger inte en komplett bild av erbjudandet och placeringen. Mer information finns i utgivarens (emittentens) prospekt och, i förekommande fall, slutliga villkor, som innehåller en komplett beskrivning av emittenten, de bindande villkoren för placeringen och erbjudandet i dess helhet. Produkterna erbjuds av Strukturinvest Fondkommission (FK) AB ("Strukturinvest"). Emittenten har varken producerat eller godkänt innehållet i denna broschyr och tar inget ansvar för dess innehåll. Innan beslut tas om en investering uppmanas investerare att konsultera sin rådgivare samt ta del av den fullständiga informationen i prospektet och, i förekommande fall, slutliga villkor. Prospekt och slutliga villkor finns tillgängliga på www.strukturinvest.se.

Historisk eller simulerad historisk utveckling

Information markerad med * avser historisk information och eventuell information markerad med ** avser simulerad historisk information. Simulerad information är baserad på Strukturinvest egna beräkningsmodeller, data och antaganden och en person som använder andramodeller, data eller antaganden kan nå annorlunda resultat. Det bör noteras att varken faktisk eller simulerad historisk utveckling är en garanti för eller indikation om framtida utveckling eller avkastning samt att placeringens löptid kan avvika från de tidsperioder som använts i marknadsföringsbroschyren.

Räkneexempel

Information markerad med *** utgör endast exempel för att underlätta förståelsen av placeringen. Räkneexemplet visar hur avkastningen beräknas baserat på rent hypotetiska avkastningsnivåer. De hypotetiska beräkningarna ska inte ses som en garanti för eller en indikation på framtida utveckling eller avkastning.

Rådgivning

Om placeringen är en lämplig respektive passande investering måste alltid bedömas utifrån varje enskild investerarens egna förhållanden och denna marknadsföringsbroschyr utgör inte investeringsrådgivning, finansiell rådgivning eller annan rådgivning till investerare. Investeraren måste därför själv bedöma lämpligheten i att investera i placeringen ur hans eller hennes eget perspektiv alternativt rådgöra med sina professionella rådgivare. En investering i placeringen är endast passande för investerare som har tillräcklig erfarenhet och kunskap för att själv bedöma riskerna hänförliga till investeringen och den är endast lämplig för investerare som dessutom har investeringsmål som stämmer med den aktuella placeringens exponering, löptid och andra egenskaper samt har den finansiella styrkan att bära de risker som är förenade med investeringen.

Varken Strukturinvest eller emittenten tar något ansvar för värdeutvecklingen av placeringen och lämnar inga som helst muntliga eller skriftliga, direkta eller indirekta garantier eller åtaganden avseende det slutliga utfallet av en investering.

Om försäljningsvillkoren

Indikativa villkor

Angiven kupong är indikativ och kan bli både högre eller lägre än vad som anges i denna broschyr. Kupongen är beroende av gällande förutsättningar på aktie-, råvara-, ränte- och valutamarknaden och de slutgiltiga villkoren fastställs på startdagen. Anmälan är bindande under förutsättning att kupongen inte understiger 8 procent. Erbjudandets genomförande är villkorat av att det inte helt eller delvis, omöjliggörs eller väsentligen försvåras av lagstiftning, myndighetsbeslut eller motsvarande i Sverige eller i utlandet. Arrangören eller emittenten äger rätt att förkorta teckningstiden, begränsa erbjudandets omfattning eller avbryta erbjudandet om marknadsförutsättningarna försvåras om möjligheterna att genomföra erbjudandet.

Ersättningar

Allmänt: För att utgivaren av produkten (emittenten) skall kunna ge dig som kund bästa service har emittenten avtal med olika leverantörer av vissa produkter eller tjänster.

För denna service betalar emittenten en ersättning till leverantörerna. Delar av de avgifter, överkurs och andra ersättningar som du erlägger kan således utgöra del av den ersättning som betalas till leverantörerna. Ersättningen utformas i syfte att höja kvaliteten på produkten utan att komma i konflikt med investerarens intressen. Ytterligare information om ersättningar kan erhållas från emittenten.

Ersättningar till förmedlare eller marknadsförare: Förmedlingen eller marknadsföringen av produkten görs av olika förmedlare eller marknadsförare. För dessa tjänster erlägger Strukturinvest en ersättning till förmedlaren eller marknadsföraren. Ersättningen beräknas som en engångsersättning på avkastningsgrundande belopp som förmedlas eller marknadsförs.

Ersättningar till Strukturinvest: Strukturinvest får ersättning från emittenten för sitt arbete med att ta fram och konstruera produkten på bästa möjliga sätt. Ersättningen beräknas som en procentsats på avkastningsgrundande belopp. Strukturinvest kalkylerar med en ersättning motsvarande cirka 0,5-1,0 pro-

cent per år och med antagandet att dessa innehas till ordinarie förfall. Ytterligare information om ersättningar kan erhållas från Strukturinvest. Den totala kostnaden för ersättningar utgörs av ersättning till förmedlaren eller marknadsföraren, ersättning till Strukturinvest samt courtage.

Intressekonflikter

Strukturinvest är en oberoende specialist på utveckling och implementering av finansiella investeringslösningar. Företaget ägs av ett nationellt nätverk bestående av Sveriges ledande förmedlare av strukturerade produkter. Genom att vi delägs av förmedlarna har vi alla samma intresse – att utveckla och upphandla de bästa placeringslösningarna för våra delägare, samarbetspartners och deras kunder. För att Strukturinvest skall kunna ge dig som kund bästa möjliga service har Strukturinvest avtal med olika förmedlare av vissa produkter och tjänster. För denna service betalar Strukturinvest en ersättning till förmedlarna.

Delar av de avgifter, courtage och andra ersättningar som du erlägger för de tjänster Strukturinvest tillhandahåller dig som kund kan således utgöra del av den ersättning som betalas till förmedlarna samtidigt som vissa förmedlare har ett direkt eller indirekt ägarintresse i Strukturinvest. Detta innebär samtidigt en intressekonflikt som är svår att undanröja. Strukturinvest är skyldig att informera om detta. Affärsidén är dock alljämt densamma, att utveckla och upphandla de bästa placeringslösningarna för våra kunder. För att Strukturinvest skall kunna erbjuda sina kunder bästa möjliga service i andrahandsmarknaden tar Strukturinvest även ut ett courtage i samband med köp eller försäljning i andrahandsmarknaden. Även detta innebär att en intressekonflikt kan uppstå, då vissa förmedlare samtidigt har ett direkt eller indirekt ägarintresse i Strukturinvest. Det primära syftet med att upprätthålla en andrahandsmarknad är dock alljämt att erbjuda kunderna likviditet i de placeringar som företaget erbjuder.

Beskattning

Placeringen är föremål för beskattning och avdrag för preliminärskatt kan förekomma. Investerare bör rådgöra med professionella rådgivare om de skattemässiga konsekvenserna av en investering i den utifrån sina egna förhållanden. Skattesatser och andra skatteregler beror på investerarens individuella omständigheter och kan förändras under innehavstiden, vilket kan få negativa konsekvenser för investerare.

Notering

En ansökan om att notera placeringen vid en svensk eller utländsk börs kommer att ges in men det finns ingen garanti att en sådan ansökan kommer att bifallas. Under normala marknadsförhållanden kommer indikativa marknadskurser att återges på www.strukturinvest.se.