

BRICS

”Möjlighet till årlig kupongutbetalning om indikativt 20 procent vid marknadsutveckling ned till minus 20 procent”



Indien finns med i grafen fr.o.m. 22 februari 2008 då det inte finns mer tillgänglig data.
Samtliga index är indexerade till 100 från detta datum.

MEDEL
RISK

AUTOCALL BRICS PLUS/MINUS 19 OFFENSIV

EMITTENT	Morgan Stanley B.V. med garanten Morgan Stanley (MS)
ERBJUDS AV	Strukturinvest Fondkommission (FK) AB
TECKNAS TILL KAPITALSKYDD	26 augusti 2011 Nej (Se "Viktig Infor- mation" på sidan 6)
LÖPTID	1-5 år
RISKREDUCERING	40 % ¹⁾
KUPONG	20 % (indikativt) lågst 15 %
KUPONGBARRIÄR	80 %
VALUTA	SEK
MARKNADSSYN	Positiv/Neutral
AVKASTNINGS- GRUNDANDE	10 000 kr/certifikat
BELOPP	
TECKNINGSKURS	10 000 kr/certifikat
COURTAGE	200 kr/certifikat
TILLGÅNGSSLAG	Aktier
LÄGSTA INVESTERING	10 certifikat
ISIN	SE0004051571



När drottning Victoria dog 1901 ombads Lord Curzon, som då var vicekung av Indien, att resa ett passande minnesmärke över drottningen. Han förslog ett storslaget och monumentalt museum omgivet av en enastående trädgård. Victoria Memorial ritades av arkitekten Sir William Emerson. Stilen på byggnaden är en blandning av brittisk och mughal, samma stil som



Byggnadsår 1921 (stod klart)
Arkitekt Sir William Emerson
Besöksadress Queens Way, Calcutta

bland annat Taj Mahal är byggd i. Makranamarmor användes i konstruktionen och byggnaden som omges av en 260 000 kvm stor trädgård invigdes 1921. När Indien 1947 blev självständigt gjordes flera tillägg till museet. Dessa utgör National Leaders Gallery som innehåller porträtt och relikier som relaterar till Indiens självständighet.

Möjligheter

Stark tillväxt i BRICS-länderna

Växande inhemsk konsumtion

Stora råvarutillgångar och stark exportindustri

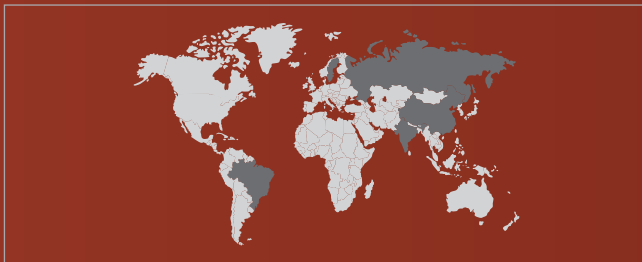
Risker

Delvis beroende av den globala återhämtningen

Volatila aktiemarknader

Värderingarna ej längre låga

1. GEOGRAFISK MARKNADSEXPONERING



2. AUTOCALL BRICS PLUS/MINUS 19 OFFENSIV

- Stor potential till avkastning – möjlighet till kupongutbetalning och förtida förfall även vid negativ marknadsutveckling.
- Riskreducering – begränsad risk jämfört med direktplacering i aktier eller fonder.
- Ej kapitalskyddad. Vid kraftig börsnedgång riskeras hela det investerade beloppet.

BAKGRUND²⁾

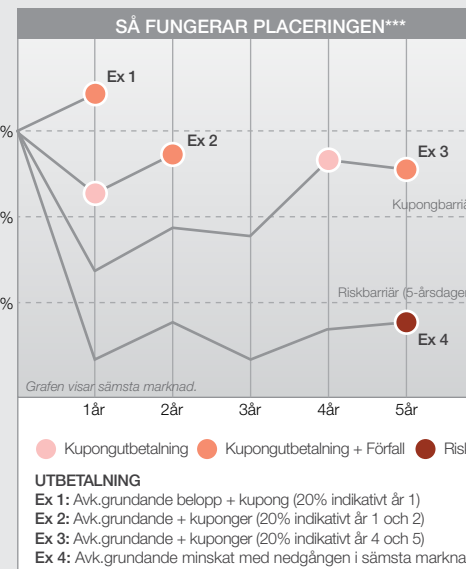
Begreppet BRIC myntades av Goldman Sachs år 2001 som tidigt såg ländernas tillväxtpotential. Idag står länderna för 25 procent av världens BNP och rymmer 40 procent av jordens befolkning. Mycket talar för att dessa fyra ekonomier kommer att utgöra världens tillväxtmotor även under kommande decennier.

Den svenska ekonomin har efter finanskrisen haft en kraftfull återhämtning med en BNP-tillväxt som har legat på betydligt högre nivåer än i de flesta andra utvecklade ekonomierna i världen.

Såväl BRIC-länderna som Sverige upplever en hög BNP-tillväxt.

AUTOCALL BRICS PLUS/MINUS 19 OFFENSIV

Autocall BRICS Plus/Minus 19 Offensiv erbjuder en exponering mot de fyra BRIC-länderna och Sverige med möjlighet till en årlig kupong om indikativt 20 procent vid marknadsutveckling ned till minus 20 procent. Placeringen förfaller i förtid så snart två kuponger betalats ut eller om samtliga marknader står på eller över sina respektive startkurser på något av de årliga observationsdatumen.



UNDERLIGGANDE MARKNADER

Underliggande korg består av marknader som representerar de fyra BRIC-länderna och Sverige.

ISHARES MSCI BRAZIL INDEX FUND (BRASILIEN)³⁾

iShares MSCI Brazil Index Fund är en börsnoterad fond noterad i USA. Fonden följer iShares MSCI Brazil Index som består av aktier primärt handlade på Bolsa de Valores de São Paulo.

RUSSIAN DEPOSITARY INDEX (USD) (RYSSLAND)³⁾

Russian Depositary Index är ett börsnoterat index som består av de mest omsatta depåbevisen på ryska aktier som

”Möjlighet till en på förhand definierad årlig kupong om indikativt 20 procent samt förtida förfall även vid en svagt fallande marknad”

3. SÅ BERÄKNAS AVKASTNINGEN

Placeringsens avkastning är knuten till utvecklingen i sämsta marknad som avläses årligen. I bilden till höger illustreras möjliga utfall på respektive observationsdatum.

FÖRTIDA FÖRFALL + EVENTUELL KUPONG



handlas på London Stock Exchange.

WISDOM TREE INDIA EARNINGS FUND (INDIEN)³⁾

Fonden syftar till att spegla utvecklingen i Wisdom Tree India Earnings Index som i sin tur följer utvecklingen av de mest lönsamma indiska bolagen som kan handlas av utländska investerare.

HANG SENG CHINA ENTERPRISES INDEX (KINA)³⁾

Hang Seng China Enterprises Index är ett börsviktat index som består av aktier som handlas på Hong Kong Stock Exchange och ingår i Hang Seng Mainland Composite Index.

OMXS 30 INDEX (SVERIGE)³⁾

Indexet består av de 30 mest omsatta aktierna på Stockholmsbörsen. Sammansättningen revideras om två gånger per år.

HUR BERÄKNAS AVKASTNINGEN?

Avkastningens storlek på slutdagen beror på fyra faktorer:






- Utvecklingen av sämsta marknad
- Kupongens storlek
- Antal utbetalda kuponger
- Riskreduceringen

Utvecklingen av underliggande marknader observeras en gång per år med start ett år från startdagen. Placeringen förfaller i förtid antingen om alla marknader stänger på eller över sina respektive start-

kurser på något av de årliga observationsdatumet eller så snart totalt två kuponger har betalats ut. Om den marknad med sämst utveckling har fallit sedan start, men inte med mer än 20 procent, betalar placeringen en kupong om indikativt 20 procent och löper vidare. Om summan av antalet utbetalda kuponger då uppgår till två förfaller dessutom placeringen i förtid

och betalar ut avkastningsgrundande belopp samt kupong.

Om den marknad med sämst utveckling fallit med mer än 20 procent löper placeringen vidare utan att kupongutbetalning sker vid den observationen. På slutdagen återbetalas avkastningsgrundande belopp samt en kupong om indikativt 20 procent om ingen marknad

BRASILIE 	RYSSLAND 	INDIEN 	KINA 	SVERIGE 
Huvudstad: Brasilia	Huvudstad: Moskva	Huvudstad: New Dehli	Huvudstad: Peking	Huvudstad: Stockholm
Befolkning: 201 milj.	Befolkning: 129 milj.	Befolkning: 1 200 milj.	Befolkning: 1 300 milj.	Befolkning: 9,3 milj.
Förv. tillväxt 2011: 4,5%	Förv. tillväxt 2011: 4,8%	Förv. tillväxt 2011: 8,2%	Förv. tillväxt 2011: 9,6%	Förv. tillväxt 2011: 3,8%

Källa: The World Factbook (www.cia.gov) och IMF (www.imf.org) 13 juni 2011.

4. RÄTT TID ATT SE ÖVER DINA PLACERINGAR

De ekonomiska marknaderna förändras ständigt. Det som tidigare varit rätt, kanske inte passar längre.

Du kanske sitter med placeringar som kan löna sig att placera om i mer attraktiva alternativ som är konstruerade för dagens marknadsförutsättningar. Ett effektivt sätt att bygga upp en långsiktig förvaltning av strukturerade placeringar är att utvärdera de erbjudanden som ges vid varje emissionstillfälle i syfte att uppnå en bra mix mellan avkastning och risk.

5. EN OPTIMAL PORTFÖLJ

Hör med din rådgivare vilka publika emissioner som erbjuds just nu. Vid varje emission är målsättningen att ta fram optimala investeringsalternativ givet rådande marknadsförutsättningar. Målet är dessutom att placeringarna ska komplettera varandra. Detta dels för att uppfylla olika investeringsbehov och dels för att de tillsammans ska bilda en välbalanserad portfölj.

Här till höger följer en rekommenderad portfölj.

Tecknas till
26 aug

STRUKTURAKADEMIN
Lär dig mer om strukturerade produkter, besök
www.strukturakadem.se

AKTIEOBLIGATION
PRIVATE EQUITY 2
Löptid 5 år
Allokering 20 %

AUTOCALL SVENSKA BOLAG
PLUS/MINUS 24 DEFENSIV
Löptid 1-5 år
Allokering 20 %

AUTOCALL BRIC PLUS/MINUS
18 DEFENSIV
Löptid 1-5 år
Allokering 15 %

AUTOCALL BRICS PLUS/MINUS
19 OFFENSIV
Löptid 1-5 år
Allokering 15 %

INDEXOBLIGATION
BAS 5
Löptid 5 år
Allokering 30 %

fallit mer än 20 procent sedan startdagen. Om den marknad med sämst utveckling på slutdagen fallit mer än 20 procent men inte mer än 40 procent återbetalas avkastningsgrundande belopp och om den fallit med mer än 40 procent återbetalas avkastningsgrundande belopp minskat med nedgången i den sämsta marknaden. Hela det avkastningsgrundande beloppet kan således gå förlorat. Autocall BRICS Plus/Minus 19 Offensiv tecknas till kursen 10 000 kronor per certifikat och erbjuder möjlighet till en årlig kupong på indikativt 20 procent av avkastningsgrundande belopp samt förtida förfall efter två utbetalda kuponger. Slutlig kupong fastställs senast på startdagen och kan bli såväl högre som lägre än indikerat.

RÄKNEXEMPEL***

Exemplet illustrerar återbetalning av en investering om avkastningsgrundande 100 000 kr. Exemplet är baserat på en indikativ kupong om 20 procent.

ANTAL KUPONGER	TOTAL UTBETALNING	TOTAL AVKASTNING
0	50 000 kr ⁴⁾	-50,98%
0	100 000 kr ⁵⁾	-1,96%
1	120 000 kr ⁶⁾	17,65%
2	140 000 kr ⁶⁾	37,25%

FOTNOT

1) Avkastningsgrundande belopp är skyddat av emittenten på återbetalningsdagen under förutsättning att den sämst utvecklade marknaden i korgen inte har fallit med mer än 40 procent sedan startdagen. Riskreducering ger endast ett begränsat skydd, hela det investerade beloppet kan gå förlorat.
2) Källa: TheWorld Factbook (www.cia.gov), Svenska Exportrådet (www.swedishtrade.se).

3) Källa: Bloomberg, 13 juni 2011.

4) Sämsta marknad fallit med mer än 40 % på slutdagen, i detta fall antas en nedgång på 50 %.

5) Sämsta marknad fallit med max 40 % på slutdagen.

6) Beräknas enligt formeln avkastningsgrundande belopp + avkastningsgrundande belopp x kupong x antal kuponger, under förutsättning att riskbarriären ej brutits på slutdagen.

VIKTIGA DATUM

TECKNINGSPERIOD

27 juni 2011 – 26 augusti 2011

LIKVIDDAG

2 sept 2011

EMISSIONSDAG

23 sept 2011

ORDINARIE MÄTPERIOD

9 sept 2011 (startdag) – 9 sept 2016 (slutdag)

ORDINARIE ÅTERBETALNINGSDAG

23 sept 2016

FÖRTIDA ÅTERBETALNINGSDAGAR

Ca 10 bankdagar efter observationsdag

OBSERVATIONSDAGAR

Årliga observationer med start 10 sept 2012 till och med slutdagen, totalt 5 observationer.

STARTKURS OCH DELTAGANDEGRAD

Offentliggörs kring den 9 sept 2011 på www.strukturinvest.se

VIKTIG INFORMATION

Om riskerna i investeringen

En investering i placeringen är förenad med ett antal riskfaktorer. Nedan sammanfattas några av de mer framträdande riskfaktorerna. För mer utförlig information om dessa och övriga riskfaktorer, vänligen se emittentens prospekt och/eller tala med din rådgivare.

Kreditrisk

Med kreditrisk menas att emittenten av denna placering inte skulle kunna fullfölja sina åtaganden gentemot investeraren. Med åtaganden avses återbetalning på inlösen eller återbetalningsdagen. Om emittenten skulle hamna på obestånd riskerar investeraren att förlora hela sin investering oavsett hur underliggande exponering har utvecklats. Emittentens kreditvärdighet kan förändras i såväl positiv som negativ riktning. Kreditrisken bedöms utifrån det kreditbetyg som erhållits från oberoende värderingsinstitut såsom exempelvis Standard&Poor's och Moody's. Ett kreditbetyg ger en bild av företagets eller bankens långsiktiga förmåga att klara sina betalningsåtaganden. Det högsta betyg som kan erhållas är AAA och Aaa. De flesta banker och företag har ett kreditbetyg som är lägre än detta. MS rating är A enligt S&P och A2 enligt Moody's.

Likviditetsrisk (andrahandsmarknad)

Placeringen ska i första hand ses som en investering under dess hela livslängd. Det finns dock, under normala marknadsförhållanden, en möjlighet till avyttring i förtid via en daglig andrahandsmarknad som tillhandahålls av emittenten. Under onormala marknadsförhållanden kan andrahandsmarknaden vara mycket illikvid. Kurserna på andrahandsmarknaden kan bli såväl högre som lägre än teckningsbeloppet. Prissättningen på andrahandsmarknaden bygger på vedertagna matematiska beräkningsmodeller och är beroende av återstående löptid, aktuellt ränteläge, underliggande marknadsutveckling och kursrörligheten (volatiliteten) i marknaden. Utifrån dessa parametrar framräknar emittenten ett marknadsvärde som investeraren kan sälja till under löptiden. En affär på andrahandsmarknaden medför en kostnad på 2 procent i courtage av det nominella beloppet under första löpåret och 1 procent därefter. Det lägsta handelsbeloppet på andrahandsmarknaden är nominellt 100 000 kr. Emittenten kan även i vissa begränsade situationer lösa in placeringen i förtid och det förtida inlösenbeloppet kan då vara såväl högre som lägre än det ursprungliga investerade beloppet.

Valutarisk

Placeringen ger avkastning i svenska kronor. Det betyder att en försvagning eller förstärkning av kronan gentemot andra valutor inte kan komma att påverka placeringens avkastning positivt eller negativt.

Exponeringsrisk

Utvecklingen för den underliggande exponeringen är avgörande för beräkningen av det slutliga resultatet i placeringen. Hur den underliggande exponeringen kommer att utvecklas är beroende av en mängd faktorer och innefattar komplexa risker vilka bland

annat inkluderar aktiekursrisk, kreditrisk, ränterisk, råvaru- prisrisk, volatilitetsrisk, valutakursrisk och/eller politiska risk. En investering i placeringen kan ge en annan avkastning än en direktinvestering i den underliggande exponeringen. För mer information om underliggande exponering hänvisas till utgivarens prospekt.

Konstruktionsrisk

Investeringen kan inte ge någon avkastning utöver kupongen. Om en eller flera underliggande marknader utvecklas ännu mer i förmånlig riktning, tar investeraren således inte del av den "över-skjutande" uppgången. Avkastningen påverkas alltid enbart av den marknad med sämst utveckling vid varje observationstillfälle vilket innebär att investerare inte tar del av mer förmånlig utveckling i övriga marknader. Om barriären om 60 procent av startkursen har nåtts för någon marknad vid sista observationsdagen exponeras investeraren uteslutande mot den sämsta marknaden och investeraren kan förlora hela sitt investeringsbelopp.

Om marknadsföringsbroschyren

Marknadsföring

Produkten erbjuds av Strukturinvest Fondkommission (FK) AB, Box 53286, 400 16 Göteborg, 56759-1721.

Denna marknadsföringsbroschyr utgör endast marknadsföring och ger inte en komplett bild av erbjudandet och placeringen. Mer information finns i utgivarens (emittentens) prospekt och, i förekommande fall, slutliga villkor, som innehåller en komplett beskrivning av emittenten, de bindande villkoren för placeringen och erbjudandet i dess helhet. Produkterna erbjuds av Strukturinvest Fondkommission (FK) AB ("Strukturinvest"). Emittenten har varken producerat eller godkänt innehållet i denna broschyr och tar inget ansvar för dess innehåll. Innan beslut tas om en investering uppmanas investerare att konsultera sin rådgivare samt ta del av den fullständiga informationen i prospektet och, i förekommande fall, slutliga villkor. Prospekt och slutliga villkor finns tillgängliga på www.strukturinvest.se.

Historisk eller simulerad historisk utveckling

Information markerad med * avser historisk information och eventuell information markerad med ** avser simulerad historisk information. Simulerad information är baserad på Strukturinvest egna beräkningsmodeller, data och antaganden och en person som använder andramodeller, data eller antaganden kan nå annorlunda resultat. Det bör noteras att varken faktisk eller simulerad historisk utveckling är en garanti för eller indikation om framtida utveckling eller avkastning samt att placeringens löptid kan avvika från de tidsperioder som använts i marknadsföringsbroschyren.

Räkneexempel

Information markerad med *** utgör endast exempel för att underlätta förståelsen av placeringen. Räkneexemplet visar hur avkastningen beräknas baserat på rent hypotetiska avkastningsnivåer. De hypotetiska beräkningarna ska inte ses som en garanti för eller en indikation på framtida utveckling eller avkastning.

Rådgivning

Om placeringen är en lämplig respektive passande investering måste alltid bedömas utifrån varje enskild investerarens egna förhållanden och denna marknadsföringsbroschyr utgör inte investeringsrådgivning, finansiell rådgivning eller annan rådgivning till investerare. Investeraren måste därför själv bedöma lämpligheten i att investera i placeringen ur hans eller hennes eget perspektiv alternativt rådgöra med sina professionella rådgivare. En investering i placeringen är endast passande för investerare som har tillräcklig erfarenhet och kunskap för att själv bedöma riskerna hänförliga till investeringen och den är endast lämplig för investerare som dessutom har investeringsmål som stämmer med den aktuella placeringens exponering, löptid och andra egenskaper samt har den finansiella styrkan att bära de risker som är förenade med investeringen.

Varken Strukturinvest eller emittenten tar något ansvar för värdeutvecklingen av placeringen och lämnar inga som helst muntliga eller skriftliga, direkta eller indirekta garantier eller åtaganden avseende det slutliga utfallet av en investering.

Om försäljningsvillkoren

Indikativa villkor

Angiven kupong är indikativ och kan bli både högre eller lägre än vad som anges i denna broschyr. Kupongen är beroende av gällande förutsättningar på aktie-, råvaru-, ränte- och valutamarknaden och de slutgiltiga villkoren fastställs på startdagen. Anmälan är bindande under förutsättning att kupongen inte understiger 15 procent. Erbjudandets genomförande är villkorat av att det inte helt eller delvis, omöjliggörs eller väsentligen försvåras av lagstiftning, myndighetsbeslut eller motsvarande i Sverige eller i utlandet. Arrangören eller emittenten äger rätt att förkorta teckningstiden, begränsa erbjudandets omfattning eller avbryta erbjudandet om marknadsförutsättningarna försvårar möjligheterna att genomföra erbjudandet.

Ersättningar

Allmänt: För att utgivaren av produkten (emittenten) skall kunna ge dig som kund bästa service har emittenten avtal med olika leverantörer av vissa produkter eller tjänster.

För denna service betalar emittenten en ersättning till leverantörerna. Delar av de avgifter, överkurs och andra ersättningar som du erlägger kan således utgöra del av den ersättning som betalas till leverantörerna. Ersättningen utformas i syfte att höja kvaliteten på produkten utan att komma i konflikt med investerarens intressen. Ytterligare information om ersättningar kan erhållas från emittenten.

Ersättningar till förmedlare eller marknadsförare: Förmedlingen eller marknadsföringen av produkten görs av olika förmedlare eller marknadsförare. För dessa tjänster erlägger Strukturinvest en ersättning till förmedlaren eller marknadsföraren. Ersättningen beräknas som en engångsersättning på avkastningsgrundande belopp som förmedlas eller marknadsförs.

Ersättningar till Strukturinvest: Strukturinvest får ersättning från emittenten för sitt arbete med att ta fram och konstruera produkten på bästa möjliga sätt. Ersättningen beräknas som en procentsats på avkastningsgrundande belopp. Strukturinvest kalkylerar med en ersättning motsvarande cirka 0,5-1,0 procent

per år av placeringens teckningskurs och med antagandet att dessa innehas till ordinarie förfall. Ytterligare information om ersättningar kan erhållas från Strukturinvest. Den totala kostnaden för ersättningar utgörs av ersättning till förmedlaren eller marknadsföraren, ersättning till Strukturinvest samt courtage.

Intressekonflikter

Strukturinvest är en oberoende specialist på utveckling och implementering av finansiella investeringslösningar. Företaget ägs av ett nationellt nätverk bestående av Sveriges ledande förmedlare av strukturerade produkter. Genom att vi delägs av förmedlarna har vi alla samma intresse – att utveckla och upphandla de bästa placeringslösningarna för våra delägare, samarbetspartners och deras kunder. För att Strukturinvest skall kunna ge dig som kund bästa möjliga service har Strukturinvest avtal med olika förmedlare av vissa produkter och tjänster. För denna service betalar Strukturinvest en ersättning till förmedlarna.

Delar av de avgifter, courtage och andra ersättningar som du erlägger för de tjänster Strukturinvest tillhandahåller dig som kund kan således utgöra del av den ersättning som betalas till förmedlarna samtidigt som vissa förmedlare har ett direkt eller indirekt ägarintresse i Strukturinvest. Detta innebär samtidigt en intressekonflikt som är svår att undanröja. Strukturinvest är skyldig att informera om detta. Affärsidén är dock alltså den samma, att utveckla och upphandla de bästa placeringslösningarna för våra kunder. För att Strukturinvest skall kunna erbjuda sina kunder bästa möjliga service i andrahandsmarknaden tar Strukturinvest även ut ett courtage i samband med köp eller försäljning i andrahandsmarknaden. Även detta innebär att en intressekonflikt kan uppstå, då vissa förmedlare samtidigt har ett direkt eller indirekt ägarintresse i Strukturinvest. Det primära syftet med att upprätthålla en andrahandsmarknad är dock alltså att erbjuda kunderna likviditet i de placeringar som företaget erbjuder.

Beskattning

Placeringen är föremål för beskattning och avdrag för preliminärskatt kan förekomma. Investerare bör rådgöra med professionella rådgivare om de skattemässiga konsekvenserna av en investering i den utifrån sina egna förhållanden. Skattesatser och andra skatteregler beror på investerarens individuella omständigheter och kan förändras under innehavstiden, vilket kan få negativa konsekvenser för investerare.

Notering

En ansökan om att notera placeringen vid en svensk eller utländsk börs kommer att ges in men det finns ingen garanti att en sådan ansökan kommer att bifallas. Under normala marknadsförhållanden kommer indikativa marknadskurser att återges på www.strukturinvest.se.