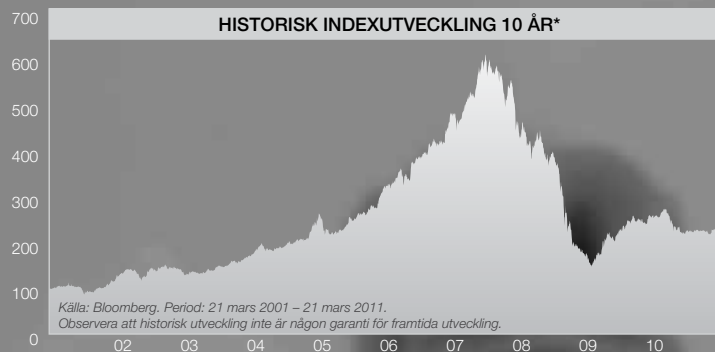


Balkan

”Indikativt 120 procent deltagandegrad och 100 procent kapitalskydd på nominellt belopp med exponering mot aktiemarknaderna på Balkan”



Emitteras av

Nordea

LÅG
RISK

AKTIEINDEXOBLIGATION BALKAN TILLVÄXT 4

EMITTENT	Nordea Bank Finland Abp
ERBJUDS AV	Strukturinvest Fondkommission (FK) AB
TECKNAS TILL KAPITALSKYDD	20 maj 2011 Ja (100% av nominellt belopp vid ordinarie förfall, se "Viktig Information" på sid 6)
LÖPTID	3 år
DELTAGANDEGRAD	120 % (indikativt)
VALUTA	SEK
MARKNADSSYN	Positiv
NOMINELLT BELOPP	10 000 kr / obligation
TECKNINGSKURS	110 %
COURTAGE	2 %
TILLGÅNGSSLAG	Aktier

LÄS MER UNDER
"VIKTIG INFORMATION" PÅ SID 6



Alexander Nevskij-katedralen, i Bulgariens huvudstad Sofia, är uppkallad efter det ryska helgonet som levde på 1200-talet. Alexander Nevskij förde bland annat krig mot både Sverige och Finland och helgonförklarades 1547 av den Rysk-ortodoxa kyrkan. Katedralen började byggas 1882 och stod färdig 1912. Den är tillägnad de ryska soldater som stupade i det rysk-turkiska kriget 1877-

1878. Katedralen rymmer 5000 personer och är den näst största katedralen på Balkanhalvön och en av de största ortodoxa kyrkorna i världen. Klocktornet har 12 klockor med en total vikt på 23 ton. Den största väger 12 ton och den minsta 10 kilo. Kyrkan är dekorerad med bland annat marmor, onyx och alabaster. Runt det största tornet finns Vår herres bön skriven i guld.



Byggnadsår 1912 (stod klart)
Arkitekt Alexander Pomerantsev
Besöksadress Alexander Nevskij-torget,
Sofia

Möjligheter

Exponering mot en av världens mest dynamiska regioner

Förväntad hög tillväxt de kommande åren

Ökad politisk stabilitet

Risker

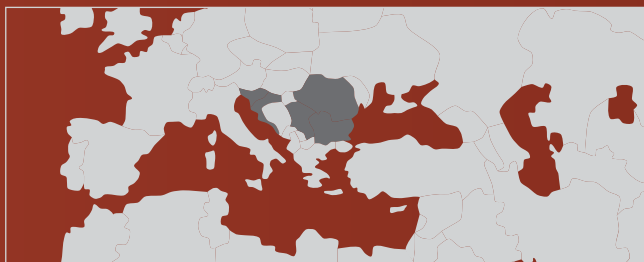
Tillväxten är beroende av fortsatt reformarbete

Riskfyllda aktiemarknader

Beroende av den globala konjunkturen

En simulerad investering i Aktieindexobligation Balkan Tillväxt 4 skulle de senaste 10 åren givit en genomsnittlig avkastning om 70 procent på investerat belopp.^{1)**}

1. GEOGRAFISK MARKNADSEXPONERING



2. AKTIEINDEXOBLIGATION BALKAN TILLVÄXT 4

- Möjlighet och full trygghet i samma placering – 100 procent av det nominella beloppet skyddat av emittenten på återbetalningsdagen.
- Ta del av eventuella uppgångar och erhåll skydd i nedgångar.
- Möjlighet till en hög avkastning – indikativt 120 procent deltagandegrad.

BAKGRUND²⁾

Balkanhalvön omfattas av ett antal länder i sydöstra Europa och har tillsammans en befolkning på 55 miljoner människor.

För 15 år sedan var Balkan en krigsskådeplats. Idag utgör halvön en intressant och dynamisk region som befinner sig i en stark ekonomisk tillväxtfas.

Efter många år av enpartisystem är den politiska risken numera relativt låg, vilket har ökat förutsättningarna för ekonomisk tillväxt.

Åren före finanskrisen hade länderna en mycket stark ekonomisk utveckling och från 2001 och fram till det att den

ekonomiska krisen bröt ut steg aktiemarknaderna med närmare 450 procent.

De senaste årens höga ekonomiska tillväxt har lett till en ökad levnadsstandard och en ökad integration med grann-

länderna i väst. Idag är de flesta länderna medlemmar i EU och har ambitioner om framtida medlemskap i EMU, vilket

har drivit på förändringstakten ytterligare. Billig och väl kvalificerad arbetskraft lockar västerländska företag till Balkan och det geografiska läget är också attraktivt för västerländska företag som vill nå ut till marknaderna i öst och vice versa.

IMF beräknar att länderna kommer ha en betydligt högre tillväxt än i Euroområdet de kommande åren.

IMF beräknar att länderna i Balkanområdet kommer ha en minst dubbelt så hög tillväxt som Euroområdet de kommande åren och att tillväxttakten kommer att ligga i nivå med åren före finanskrisen. Detta i kombination med låga aktievärderingar skapar intressanta möjligheter till god avkastning framöver.

MÖJLIGHET

Aktieindexobligation Balkan Tillväxt 4 är framtagen för att ge möjlighet till en god avkastning vid en eventuell framtida uppgång på aktiemarknaderna i Balkanområdet. Med nominellt belopp kapitalskyddat vid ordinarie förfall är risken i placeringen till skillnad från i en vanlig fond, begränsad och på förhand känd.



”Aktieindexobligation Balkan Tillväxt 4 erbjuder 100 procent kapitalskydd på nominellt belopp i kombination med obegränsad uppsida vid en eventuell framtida uppgång på aktiemarknaderna på Balkanhalvön”

3. SÅ BERÄKNAS AVKASTNINGEN

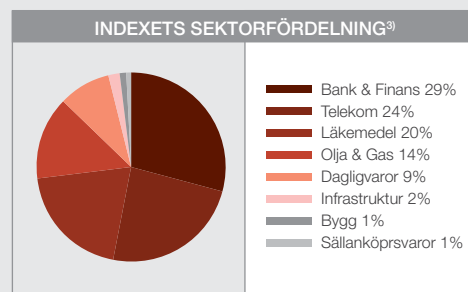
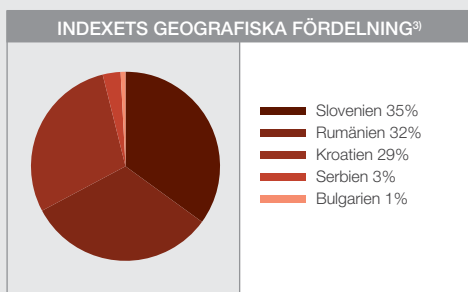
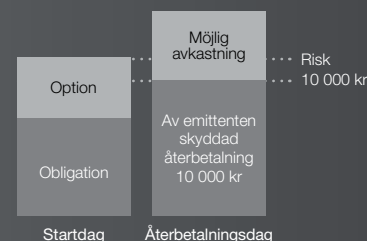
En del av det totala kapitalet placeras i en obligation. Placeringen växer under löptiden, enligt en på förhand bestämd ränta. På så sätt garanterar obligationen det ursprungliga investerade kapitalet på återbetalningsdagen.

Resten av kapitalet placeras i en option. Optionen står för den möjliga tillväxten i den strukturerade produkten.

Deltagandegraden, som styrs av rådande marknadsförutsättningar, talar om hur stor del av børs-

uppgången du får del av. Aktieindexobligation Balkan Tillväxt 4 har utöver det nominella beloppet en överkurs som ger dig chans till en högre avkastning genom en högre deltagandegrad. Genom att betala 110 procent av det nominella beloppet (11 000 kr) har du möjlighet till en högre avkastning, men samtidigt riskerar du att förlora dina överskjutande 10 procent (1 000 kr) plus courtage.

TILLVÄXT



BULGARIEN	SERBIEN	RUMÄNIEN	SLOVENIEN	KROATIEN
Huvudstad: Sofia	Huvudstad: Belgrad	Huvudstad: Bukarest	Huvudstad: Ljubljana	Huvudstad: Zagreb
Befolkning: 7,6 milj.	Befolkning: 7,3 milj.	Befolkning: 21,5 milj.	Befolkning: 2 milj.	Befolkning: 4,5 milj.
BNP per capita: 12 500 USD	BNP per capita: 10 600 USD	BNP per capita: 11 500 USD	BNP per capita: 27 700 USD	BNP per capita: 17 500 USD

Källa: The World Factbook (www.cia.gov) och IMF (www.imf.org).

REDUCERAD TAJMINGRISK

I aktiemarknader med stora prissvängningar är det extra viktigt att investera vid rätt tidpunkt. Aktieindexobligation Balkan Tillväxt 4 erbjuder fyra veckors genomsnittsberäkning av startkursen, vilket bidrar till att reducera risken att investera vid fel tillfälle avsevärt.

UNDERLIGGANDE INDEX³⁾

South-East Europe Traded Index är ett index, framtaget av Wiener Börse, som består av så kallade blue chip-aktier noterade på börserna i Kroatien, Slovenien, Rumänien, Serbien och Bulgarien. Blue-chip är aktier i större bolag som under längre tid uppvisat en god tillväxt och haft kontinuerliga utdelningar. Grafen på föregående sida

visar indexets utveckling från start jämfört med utvecklingen i MSCI World Index som är ett brett världsindex. Indexets fem största innehav är Hrvatski Telekom dd, Krka dd Novo mesto, BRD-Groupe Societe Generale, OMV Petrom SA och Banca Transilvania. För mer information se www.wienerborse.at.

HUR BERÄKNAS AVKASTNINGEN?

Placeraren köper en obligation utan kupongränta med möjlighet att erhålla en avkastning utöver det nominella beloppet på återbetalningsdagen.

Avkastningens storlek på beror på två faktorer:

- Indexavkastningen
- Deltagandegraden

4. RÄTT TID ATT SE ÖVER DINA PLACERINGAR

De ekonomiska marknaderna förändras ständigt. Det som tidigare varit rätt, kanske inte passar längre.

Du kanske sitter med placeringar som kan löna sig att placera om i mer attraktiva alternativ som är konstruerade för dagens marknadsförutsättningar. Ett effektivt sätt att bygga upp en långsiktig förvaltning av strukturerade placeringar är att utvärdera de erbjudanden som ges vid varje emissionstillfälle i syfte att uppnå en bra mix mellan avkastning och risk.

5. EN OPTIMAL PORTFÖLJ

Hör med din rådgivare vilka publika emissioner som erbjuds just nu. Vid varje emission är målsättningen att ta fram optimala investeringsalternativ givet rådande marknadsförutsättningar. Målet är dessutom att placeringarna ska komplettera varandra. Detta dels för att uppfylla olika investeringsbehov och dels för att de tillsammans ska bilda en välbalanserad portfölj.

Här till höger följer en rekommenderad portfölj.

Tecknas till
20 maj



AKTIEINDEXOBLIGATION BALKAN TILLVÄXT 4 Löptid 3 år Allokering 7,5 %	AKTIEOBLIGATION SVENSKA BOLAG 2 Löptid 5 år Allokering 10 %	AUTOCALL BRIC PLUS/ MINUS 13 DEFENSIV Löptid 1-5 år Allokering 15 %	INDEXBEVIS ASIEN Löptid 3 år Allokering 7,5 %	INDEXBEVIS BAS Löptid 5 år Allokering 15 %
INDEXBEVIS BRIC 5 Löptid 3 år Allokering 10 %	INDEXBEVIS RYSSLAND ÖSTEUROPA 5 Löptid 4 år Allokering 10 %	INDEXBEVIS SVERIGE 6 Löptid 4 år Allokering 10 %	INDEXOBLIGATION BAS 2 Löptid 5 år Allokering 15 %	

Indexavkastningen är baserad på utvecklingen för underliggande index under löptiden med beaktande av relevant startkurs och slutkurs. Startkurs bestäms som ett medelvärde med hänsyn tagen till de fem genomsnittsdagarna under löptidens första fyra veckor. Slutkurs bestäms som ett medelvärde med hänsyn tagen till de sju genomsnittsdagarna under det sista halvåret av löptiden.

Att använda medelvärdet av genomsnittsdagar kan ge en högre eller lägre avkastning än att observera vid endast ett tillfälle.

Aktieindexobligation Balkan Tillväxt 4 tecknas till kursen 110 procent av nominellt belopp och har en indikativ

deltagandegrad om 120 procent av uppgången i underliggande index. Slutgiltig deltagandegrad fastställs senast på startdagen och kan bli såväl högre som lägre än indikerat. På slutdagen beräknas avkastningen genom att multiplicera det nominella beloppet med det största av deltagandegraden multiplicerat med indexavkastningen och noll. Hela det nominella beloppet är kapitalskyddat av emittenten vid ordinarie förfall. Återbetalning är beroende av emittentens finansiella förmåga att fullgöra sina åtaganden på återbetalningsdagen.

Läs mer om riskerna i placeringen under viktig information på sidan 6.

RÄKNEEXEMPEL***

Exemplet illustrerar återbetalning av en investering om nominellt 1 000 000 kr. Exemplet är baserat på en deltagandegrad om indikativt 120 procent.

INDEXKORGAVKASTNING	ÅTERBETALNING ¹⁾ (1 120 000 SEK investerat belopp, inkl courtage)	TOTAL AVKASTNING (hänsyn taget till courtage)	ÅRLIG EFFEKTIV AVKASTNING ²⁾ (hänsyn taget till courtage)
-25%	1 000 000 kr	-11%	-3,7%
0%	1 000 000 kr	-11%	-3,7%
25%	1 300 000 kr	16%	5,1%
50%	1 600 000 kr	43%	12,6%
75%	1 900 000 kr	70%	19,3%
100%	2 200 000 kr	96%	25,2%
125%	2 500 000 kr	123%	30,7%

FOTNOT

1) Simuleringen är per den 21 mars 2011 och bygger på simuleringar av dagliga investeringar i produkten under de senaste 10 åren (exklusive courtage). Källa: Bloomberg.

2) Källa: TheWorld Factbook (www.cia.gov), Svenska Exportrådet (www.swedishtrade.se).

3) Källa: Bloomberg, 21 mars 2011.

4) Beräknas enligt formeln nominellt belopp + nominellt belopp x deltagandegrad x MAX(indexavkastning ; 0)

5) Beräknas som årlig avkastning i relation till investerat belopp inklusive courtage.

VILLKOR

Emittent	Nordea Bank Finland Abp
Arrangör/erbjuds av	Strukturinvest Fondkommission (FK) AB
Kapitalskydd	Ja (100% av nominellt belopp vid ordinarie förfall)
Nominellt belopp	10 000 kr/obligation
Teckningskurs	110 %
Courtage	2 % av nominellt belopp
Deltagandegrad	120 % (indikativt) som lägst 100 %
Förvaring	Värdepappersdepå eller vp-konto
Lägsta investering	10 obligationer
ISIN	SE0003916428

VIKTIGA DATUM

Teckningsperiod	11 april 2011 – 20 maj 2011
Likviddag	27 maj 2011
Emissionsdag	20 juni 2011
Mätperiod	3 juni 2011 (startdag) – 3 juni 2014 (slutdag)
Återbetalningsdag	19 juni 2014
Genomsnittsdagar startkurs	Veckovis från och med startdagen till och med 1 juli 2011, totalt 5 genomsnittsdagar
Genomsnittsdagar slutkurs	3:e varje månad från och med 3 december 2013 till och med slutdagen, totalt 7 genomsnittsdagar
Deltagandegrad och startkurs	Offentliggörs kring den 3 juni 2011 respektive kring den 1 juli 2011 på www.strukturinvest.se

Fullständiga villkor och information om Emittenten

De fullständiga villkoren för erbjudandet utgörs av Grundprospektet för Nordeas svenska MTN-program, med tillägg, och av de slutliga villkoren för respektive produkt. Du kan hämta dessa dokument på www.nordea.se eller på närmaste Nordeakontor. Du förutsätts ta del av de fullständiga villkoren innan du bestämmer dig för att köpa en strukturerad produkt. I Grundprospektet för MTN-programmet med tillägg samt i Nordea Bank Finland Abp:s årsredovisning som finns på www.nordea.com finns mer information om Nordeakoncernen.

Viktigt! Se till att betala likviden i tid.
Sista betalningsdag är 27 maj 2011.



VIKTIG INFORMATION

Om riskerna i investeringen

En investering i placeringen är förenad med ett antal riskfaktorer. Nedan sammanfattas några av de mer framträdande riskfaktorerna. För mer utförlig information om dessa och övriga riskfaktorer, vänligen se emittentens prospekt och/eller tala med din rådgivare. I avsnittet värdeutvecklingsstrukturer i prospektet, beskrivs hur avkastningen för olika strukturerade produkter bestäms. Om du är intresserad av Aktieobligation Balkan Tillväxt 4 bör du läsa om basstrukturen på sidan 31 i Grundprospektet.

Kreditrisk

Med kreditrisk menas att emittenten av denna placering inte skulle kunna fullfölja sina åtaganden gentemot investeraren. Med åtaganden avses återbetalning på inlösen eller återbetalningsdagen. Om emittenten skulle hamna på obestånd riskerar investeraren att förlora hela sin investering oavsett hur underliggande exponering har utvecklats. Emittentens kreditvärdighet kan förändras i såväl positiv som negativ riktning. Ett sätt att bedöma kreditrisken är utifrån det kreditbetyg som erhållits från oberoende värderingsinstitut såsom exempelvis Standard&Poor's och Moody's. Ett kreditbetyg ger en bild av företagets eller bankens långsiktiga förmåga att klara sina betalningsåtaganden. Det högsta betyg som kan erhållas är AAA och Aaa, medan CCC och Caa3 är lägst. Nordeas rating är AA- enligt S&P och Aa2 enligt Moody's.

Likviditetsrisk (andrahandsmarknad)

Placeringen ska i första hand ses som en investering under dess hela livslängd. Det finns dock, under normala marknadsförhållanden, en möjlighet till avyttring i förtid via en daglig andrahandsmarknad som tillhandahålls av emittenten. Om du väljer att sälja produkten före återbetalningsdagen och produktens marknadsvärde då understiger det nominella beloppet gör du en förlust. Under onormala marknadsförhållanden kan andrahandsmarknaden vara mycket illikvid, dvs det är svårt eller omöjligt att sälja produkten. Kurserna på andrahandsmarknaden kan bli såväl högre som lägre än teckningsbeloppet. Prissättningen på andrahandsmarknaden bygger på vedertagna matematiska beräkningsmodeller och är beroende av återstående löptid, aktuellt ränteläge, underliggande marknadsutveckling och kursrörligheten (volatiliteten) i marknaden, se vidare under marknadsrisk. Utifrån dessa parametrar framräknar emittenten ett marknadsvärde som investeraren kan sälja till under löptiden. En affär på andrahandsmarknaden medför en kostnad på 2 procent i courtage av det nominella beloppet under första löpåret och 1 procent därefter. Det lägsta handelsbeloppet på andrahandsmarknaden är nominellt 100 000 kr. Emittenten kan även i vissa begränsade situationer lösa in placeringen i förtid och det förtida inlösenbeloppet kan då vara såväl högre som lägre än det ursprungliga investerade beloppet.

Valutarisk

Placeringen ger avkastning i svenska kronor. Det betyder att en försvagning eller förstärkning av kronan gentemot andra valutor inte kan komma att påverka placeringens avkastning positivt eller negativt.

Exponeringsrisk (Marknadsrisk)

Marknadsutvecklingen för den underliggande exponeringen är avgörande för beräkningen av det slutliga resultatet i placeringen. Hur den underliggande exponeringen kommer att utvecklas är beroende av en mängd faktorer och innefattar komplexa risker vilka bland annat inkluderar aktiekursrisk, kreditrisk, ränterisk, råvaruprisrisk, volatilitetsrisk, valutakursrisk och/eller politiska risker. En investering i placeringen kan ge en annan avkastning än en direktinvestering i den underliggande exponeringen. För mer information om underliggande exponering hänvisas till utgivarens prospekt.

Alternativkostnadsrisk

Om marknadsutvecklingen är ogynnsam får du tillbaka det nominella beloppet på återbetalningsdagen. Det innebär att du går miste om den ränta som du skulle ha fått om du istället hade valt en räntebärande placering.

Marknadsavbrott och särskilda händelser

Om marknadsavbrott eller andra särskilda händelser inträffar kan emittenten behöva göra vissa ändringar i beräkningen eller byta ut den underliggande tillgången mot en annan. Det är viktigt att investeraren läser mer om detta i de slutgiltiga villkoren samt i emittentens prospekt, sidan 22.

Disclaimer South-East Europe Traded Index

The SETX® (South-East Europe Traded Index) was developed and is calculated and published by Wiener Börse AG. The abbreviation of the index is protected by copyright law as trademarks. The SETX description, rules and composition are available online on www.indices.cc - the index portal of Wiener Börse AG. A non-exclusive authorization to use the SETX in conjunction with financial products by Issuer was granted upon the conclusion of a license agreement with Wiener Börse AG.

Om marknadsföringsbroschyren

Marknadsföring

Produkten erbjuds av Strukturinvest Fondkommission (FK) AB, Box 53286, 400 16 Göteborg, 556759-1721.

Denna marknadsföringsbroschyr utgör endast marknadsföring och ger inte en komplett bild av erbjudandet och placeringen. Mer information finns i utgivarens (emittentens) prospekt och, i förekommande fall, slutliga villkor, som innehåller en komplett beskrivning av emittenten, de bindande villkoren för placeringen och erbjudandet i dess helhet. Produkterna erbjuds av Strukturinvest Fondkommission (FK) AB ("Strukturinvest"). Emittenten har inte producerat innehållet i denna broschyr och tar inget ansvar för dess innehåll. Innan beslut tas om en investering uppmanas investerare att konsultera sin rådgivare samt ta del av den fullständiga informationen i prospektet och, i förekommande fall, slutliga villkor. Prospekt och slutliga villkor finns tillgängliga på www.strukturinvest.se.

Historisk eller simulerad historisk utveckling

Information markerad med * avser historisk information och eventuell information markerad med ** avser simulerad historisk information. Simulerad information är baserad på Strukturinvest egna beräkningsmodeller, data och antaganden och en person som använder andramodeller, data eller antaganden kan nå anorlunda resultat. Det bör noteras att varken faktisk eller simulerad historisk utveckling är en garanti för eller indikation om framtida utveckling eller avkastning samt att placeringens löptid kan avvika från de tidsperioder som använts i marknadsföringsbroschyren.

Räkneexempel

Information markerad med *** utgör endast exempel för att underlätta förståelsen av placeringen. Räkneexemplet visar hur avkastningen beräknas baserat på rent hypotetiska avkastningsnivåer. De hypotetiska beräkningarna ska inte ses som en garanti för eller en indikation på framtida utveckling eller avkastning.

Rådgivning

Om placeringen är en lämplig respektive passande investering medans alltid bedömas utifrån varje enskild investerarens egna förhållanden och denna marknadsföringsbroschyr utgör inte investeringsrådgivning, finansiell rådgivning eller annan rådgivning till investerare. Investeraren måste därför själv bedöma lämpligheten i att investera i placeringen ur hans eller hennes eget perspektiv alternativt rådgöra med sina professionella rådgivare. En investering i placeringen är endast passande för investerare som har tillräcklig erfarenhet och kunskap för att själv bedöma riskerna hänförliga till investeringen och den är endast lämplig för investerare som dessutom har investeringsmål som stämmer med den aktuella placeringens exponering, löptid och andra egenskaper samt har en finansiella styrkan att bära de risker som är förenade med investeringen.

Varken Strukturinvest eller emittenten tar något ansvar för värdeutvecklingen av placeringen och lämnar inga som helst muntliga eller skriftliga, direkta eller indirekta garantier eller åtaganden avseende det slutliga utfallet av en investering.

Om försäljningsvillkoren

Indikativa villkor

Angiven deltagandegrad är indikativ och kan bli både högre eller lägre än vad som anges i denna broschyr. Deltagandegraden är beroende av gällande förutsättningar på aktie-, råvaru-, ränte- och valutamarknaden och de slutliga villkoren fastställs på startdagen. Anmälan är bindande under förutsättning att deltagandegraden inte understiger 100 procent eller att den totala tecknade volymen inte understiger 10 miljoner kr. Erbjudandets genomförande är villkorat av att det inte helt eller delvis, omöjliggörs eller väsentligen försvåras av lagstiftning, myndighetsbeslut eller motsvarande i Sverige eller i utlandet. Arrangören eller emittenten äger rätt att förkorta teckningstiden,

begränsa erbjudandets omfattning eller avbryta erbjudandet om marknadsförutsättningarna försvårar möjligheterna att genomföra erbjudandet. Nordea äger rätt att till och med likviddagen ersätta den underliggande tillgången med en motsvarande tillgång. Det pris som betalas utöver nominellt belopp för produkten kallas överkurs. Överkursen omfattas inte av kapitalskyddet och investeraren riskerar att förlora såväl courtaget som överkursen.

Ersättningar

Allmänt: Utgivaren av produkten (emittenten) har avtal med olika leverantörer av vissa produkter eller tjänster.

För denna service betalar emittenten en ersättning till leverantörerna. Delar av de avgifter, överkurs och andra ersättningar som du erlagger kan således utgöra del av den ersättning som betalas till leverantörerna. Ersättningarna utformas i syfte att höja kvaliteten på produkten utan att komma i konflikt med investerarens intressen. Ytterligare information om ersättningar kan erhållas från emittenten.

Ersättningar till förmedlare eller marknadsförare: För-medlingen eller marknadsföringen av produkten görs av olika förmedlare eller marknadsförare. För dessa tjänster erlagger Strukturinvest en ersättning till förmedlaren eller marknadsföraren. Ersättningarna beräknas som en engångsersättning på avkastningsgrundande belopp som förmedlas eller marknadsförs.

Ersättningar till Strukturinvest: Strukturinvest får ersättning från emittenten för sitt arbete med att ta fram och konstruera produkten på bästa möjliga sätt. Ersättningarna beräknas som en procentsats på avkastningsgrundande belopp. Strukturinvest kalkylerar med en ersättning motsvarande cirka 0,5-1,0 procent per år av placeringens teckningskurs och med antagandet att dessa innehas till ordinarie förfall. Ytterligare information om ersättningar kan erhållas från Strukturinvest. Den totala kostnaden för ersättningar utgörs av ersättning till förmedlaren eller marknadsföraren, ersättning till Strukturinvest samt courtage.

Intressekonflikter

Strukturinvest är en oberoende specialist på utveckling och implementering av finansiella investeringslösningar. Företaget ägs av ett nationellt nätverk bestående av Sveriges ledande förmedlare av strukturerade produkter. Genom att vi delägs av förmedlarna har vi alla samma intresse – att utveckla och upphandla de bästa placeringslösningarna för våra delägare, samarbetspartners och deras kunder. För att Strukturinvest skall kunna ge dig som kund bästa möjliga service har Strukturinvest avtal med olika förmedlare av vissa produkter och tjänster. För denna service betalar Strukturinvest en ersättning till förmedlarna.

Delar av de avgifter, courtage och andra ersättningar som du erlagger för de tjänster Strukturinvest tillhandahåller dig som kund kan således utgöra del av den ersättning som betalas till förmedlarna samtidigt som vissa förmedlare har ett direkt eller indirekt ägarintresse i Strukturinvest. Detta innebär samtidigt en intressekonflikt som är svår att undanröja. Strukturinvest är skyldig att informera om detta. Affärsidén är dock alltså detsamma, att utveckla och upphandla de bästa placeringslösningarna för våra kunder. För att Strukturinvest skall kunna erbjuda sina kunder bästa möjliga service i andrahandsmarknaden tar Strukturinvest även ut ett courtage i samband med köp eller försäljning i andrahandsmarknaden. Även detta innebär att en intressekonflikt kan uppstå, då vissa förmedlare samtidigt har ett direkt eller indirekt ägarintresse i Strukturinvest. Det primära syftet med att upprätthålla en andrahandsmarknad är dock alltså att erbjuda kunderna likviditet i de placeringar som företaget erbjuder.

Beskattning

Placeringen är föremål för beskattning och avdrag för preliminärskatt kan förekomma. Investerare bör rådgöra med professionella rådgivare om de skattemässiga konsekvenserna av en investering i den utifrån sina egna förhållanden. Skatte-satser och andra skatteregler beror på investerarens individuella omständigheter och kan förändras under innehavstiden, vilket kan få negativa konsekvenser för investerare.

Notering

En ansökan om att notera placeringen vid en svensk eller utländsk börs kommer att ges in men det finns ingen garanti att en sådan ansökan kommer att bifallas. Under normala marknadsförhållanden kommer indikativa marknadskurser att återges på www.strukturinvest.se.