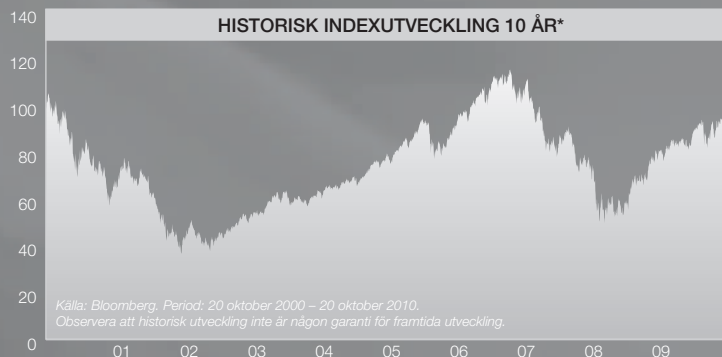


Sverige

”Indikativt 160 procent deltagandegrad mot den svenska aktiemarknaden med riskreducering på slutdagen”



Emitteras av
Morgan Stanley

MEDEL
RISK

INDEXBEVIS SVERIGE 2

EMITTENT	Morgan Stanley BV
ERBJUDS AV	Strukturinvest Fondkommission (FK) AB
TECKNAS TILL	7 januari 2011
KAPITALSKYDD	Nej (se viktig information på sidan 6)
LÖPTID	4 år
RISKREDUCERING	30 %
DELTAGANDEGRAD	160 % (indikativt)
VALUTA	SEK
MARKNADSSYN	Positiv
AVKASTNINGS-GRUNDANDE BELOPP	10 000 kr/certifikat
TECKNINGSKURS	10 500 kr/certifikat
COURTAGE	200 kr/certifikat
TILLGÅNGSSLAG	Aktier

Läs mer under ”Viktig Information” på sid 6



Varje vinter på Torne älvs is i Jukkasjärvi växer Ishotellet till liv. Av snö och is byggs här hotellet som är känt över hela världen. Ishotellet i Jukkasjärvi har en 20 år lång historia bakom sig. Det började med en utställning av iskonst och en igloo i is som fungerade som galleri. Några besökare ställde frågan om de fick sova över i igloon och därmed hade

idén till Ishotellet fötts. Därefter har Ishotellet varje december byggts upp från grunden. Framåt våren smälter nämligen hela hotellet och försvinner ner i Torne älv. Varje år används cirka 1 000 ton is till byggnaden och arkitekturen till hotellet ändrar sig från år till år. En natt i en av Ishotellets unika sviter tillbringas på en renfäll och i sovsäck.



Byggnadsår 1990 (första byggnaden)
Arkitekt Varierar
Besöksadress Torne älv, Jukkasjärvi

Möjligheter

Lång positiv trend på aktiemarknaden

Stark utveckling i svensk ekonomi under 2010

Ökande sysselsättning och efterfrågan

Risker

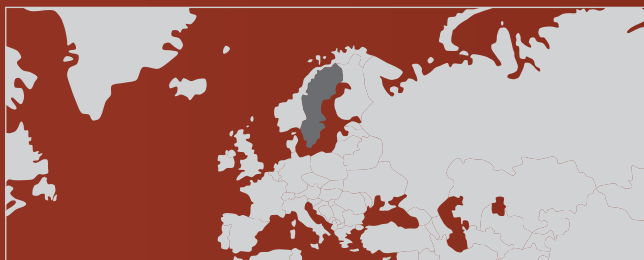
Beroende av global återhämtning

Ökande förväntningar på vinster

Konjunkturkänslig tillverkningsindustri

En simulerad investering i Indexbevis Sverige 2 skulle de senaste 10 åren givit en genomsnittlig avkastning om 49,08 procent på investerat belopp.^{1)**}

1. GEOGRAFISK MARKNADSEXPONERING



2. INDEXBEVIS SVERIGE 2

- Stor potential till avkastning.
- Riskreducering – begränsad nedsida jämfört med direktplacering i aktier eller fonder.
- Hög risk – hela det investerade beloppet riskeras.
- Ej kapitalskyddad.

BAKGRUND²⁾

Många svenskar tycker att Sverige är ett tråkigt land. Det är det dock inte alla som håller med om. Varje dag köper fyra tyskar fritidshus i Sverige och serien Inga Lindström som utspelar sig i en idyllisk svensk skärgårdsmiljö sänds på bästa sändningstid i tysk TV.

Även den svenska ekonomin imponerar. Under årets första kvartal hade Sverige högst tillväxt av EU:s 27 medlemsländer. En förklaring till detta är en mycket stark och konkurrenskraftig exportsektor som gynnas av ökad global efterfrågan. En annan är

Sverige är det land i EU med lägst budgetunderskott.

den svenska ekonomins starka fundamenta. Sverige är det land i EU med lägst budgetunderskott. Under 2009 var Sveriges budgetunderskott 0,5 procent av BNP. Genomsnittet i EU låg under samma period på 6,8 procent.

Trots att Sverige bara har en befolkning på drygt 9 miljoner är landet hem för många internationella storföretag, idrottsstjärnor, musiker och designers. Den svenska befolkningen är välutbildad och kan skatta sig lyckliga över att vara bland de människor i världen som lever allra längst. Landet lagom är på många punkter mer än bara lagom.

MÖJLIGHETER

Indexbevis Sverige 2 är framtaget för att ge en god avkastning vid en eventuell framtida uppgång på den svenska aktiemarknaden. Dessutom har placeringen en riskreducering som innebär att underliggande index måste falla mer än 30 procent för att investeraren ska förlora någon del av det avkastningsgrundande beloppet.

RISKER

Risken i placeringen finns på slutdagen. Om underliggande index på slutdagen har fallit med mer än 30 procent sedan startdagen, får investeraren tillbaka avkastningsgrundande belopp minskat med den faktiska kursnedgången i in-

dexet och hela det investerade beloppet kan därmed gå förlorat. Återbetalning är beroende av emittentens finansiella förmåga att fullgöra sina åtaganden på inlösen- eller återbetalningsdagen.

VAD SÄGER PROGNOSEN?³⁾

Utvecklingen i den svenska ekonomin har det senaste året varit starkare än i många andra utvecklade ekonomier, och IMF beräknar att trenden kommer hålla i sig de kommande åren. Tabellen visar förväntad BNP-tillväxt för Sverige, EMU och USA.

	2010	2011	2012	2013	2014
SVERIGE	4,4 %	2,6 %	3,0 %	3,5 %	3,4 %
EMU	1,7 %	1,5 %	1,8 %	1,8 %	1,8 %
USA	2,6 %	2,3 %	3,0 %	2,9 %	2,8 %

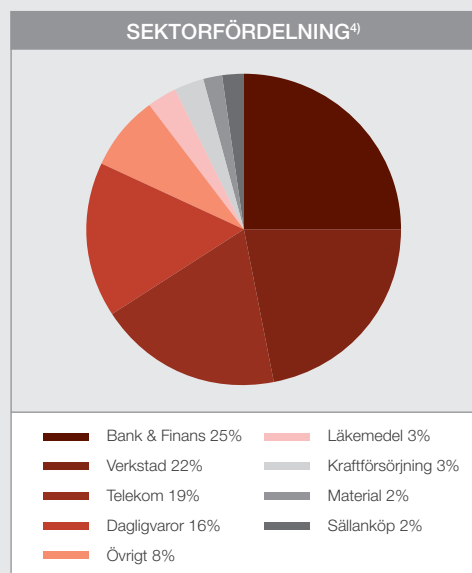
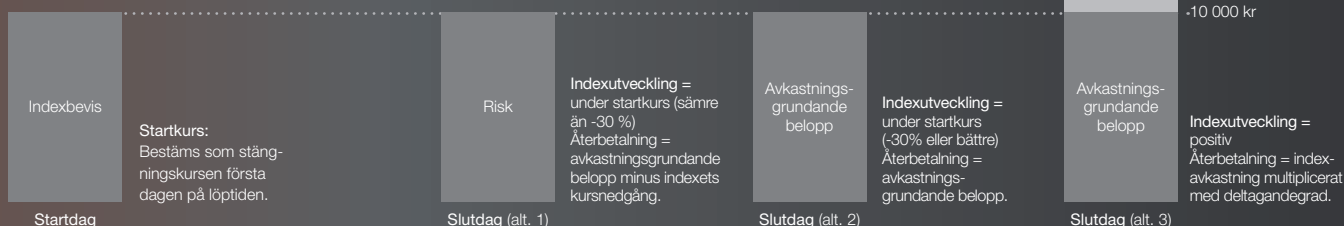
”Indikativt 160 procent deltagandegrad mot den svenska aktiemarknaden”

3. SÅ BERÄKNAS AVKASTNINGEN

Placerings avkastning är knuten till deltagandegraden och indexets utveckling genom att indexets utveckling multipliceras med deltagandegraden för att få fram avkastningens storlek.

Om underliggande index på slutdagen har fallit med mer än 30 procent sedan startdagen får investeraren tillbaka avkastningsgrundande belopp minskat med den faktiska kursnedgången i indexet. Investeringen kan då liknas vid en direktinvestering i indexet. Hela det investerade beloppet kan således gå förlorat.

RISKREDUCERING



10 STÖRSTA INNEHAVEN⁴⁾

BOLAG	VIKT
Hennes & Mauritz AB	12,4%
Nordea Bank AB	10,4%
TeliaSonera AB	9%
Telefonaktiebolaget LM Ericsson	7,8%
Volvo AB	4,8%
Svenska Handelsbanken AB	4,7%
Sandvik AB	4,5%
Atlas Copco AB	4,1%
Skandinaviska Enskilda Banken AB	4,1%
Swedbank AB	3,2%

UNDERLIGGANDE INDEX

Indexbevis Sverige 2 följer utvecklingen i OMXS 30 Index. OMXS 30 Index består av de 30 mest omsatta aktierna på Stockholmsbörsen. Sammansättningen revideras om två gånger per år. Indexet startade den 30 september 1986 med ett basvärde på 125.

HUR BERÄKNAS AVKASTNINGEN?

Storleken på avkastningen beror på tre faktorer:

- Indexavkastningen
- Deltagandegraden
- Riskreduceringen

Indexavkastningen är baserad på utvecklingen för underliggande index un-

der löptiden med beaktande av relevant startkurs och slutkurs. Slutkurs bestäms som ett medelvärde med hänsyn tagen till de 13 genomsnittsdagarna under det sista året av löptiden. Att använda medelvärdet av 13 genomsnittsdagar kan ge en högre eller lägre avkastning än att observera vid endast ett tillfälle.

Indexbevis Sverige 2 tecknas till kursen 10 500 kronor per indexbevis och har en indikativ deltagandegrad om 160 procent av uppgången i underliggande index. Slutgiltig deltagandegrad fastställs senast på startdagen och kan bli såväl högre som lägre än indikerat.

Placeringen erbjuder riskreducering som innebär att underliggande index på slutdagen måste ha fallit med mer än 30

4. RÄTT TID ATT SE ÖVER DINA PLACERINGAR

De ekonomiska marknaderna förändras ständigt. Det som tidigare varit rätt, kanske inte passar längre.

Du kanske sitter med placeringar som kan löna sig att placera om i mer attraktiva alternativ som är konstruerade för dagens marknadsförutsättningar. Ett effektivt sätt att bygga upp en långsiktig förvaltning av strukturerade placeringar är att utvärdera de erbjudanden som ges vid varje emissionstillfälle i syfte att uppnå en bra mix mellan avkastning och risk.

5. EN OPTIMAL PORTFÖLJ

Hör med din rådgivare vilka publika emissioner som erbjuds just nu. Vid varje emission är målsättningen att ta fram optimala investeringsalternativ givet rådande marknadsförutsättningar. Målet är dessutom att placeringarna ska komplettera varandra. Detta dels för att uppfylla olika investeringsbehov och dels för att de tillsammans ska bilda en välbalanserad portfölj.

Här till höger följer en rekommenderad portfölj.

Tecknas till
7 jan



procent sedan startdagen innan investeraren förlorar någon del av avkastningsgrundande belopp.

Har indexet på slutdagen fallit mer än 30 procent beräknas avkastningen som avkastningsgrundande belopp minskat med indexnedgången.

Det investerade beloppet är ej kapitalskyddat och hela det investerade beloppet kan således gå förlorat.

RÄKNEEXEMPEL***

Exemplet illustrerar återbetalning av en investering om avkastningsgrundande 100 000 kr. Exemplet är baserat på en indikativ deltagandegrad om 160 procent.

INDEXAVKASTNING	ÅTERBETALNING (107 000 SEK investerat belopp, inkl courtage)	TOTAL AVKASTNING PÅ INVESTERAT BELOPP (hänsyn taget till courtage)	ÅRLIG AVKASTNING ⁷⁾
-50,0%	50 000 SEK ⁶⁾	-53,3%	-17,3%
-25,0%	100 000 SEK ⁶⁾	-6,5%	-1,7%
0,0%	100 000 SEK ⁶⁾	-6,5%	-1,7%
25,0%	140 000 SEK ⁶⁾	30,8%	7,0%
50,0%	180 000 SEK ⁶⁾	68,2%	13,9%
75,0%	220 000 SEK ⁶⁾	105,6%	19,7%
100,0%	260 000 SEK ⁶⁾	143,0%	24,9%

FOTNOT

1) Simuleringen är per den 3 november 2010 och bygger på simuleringar av dagliga investeringar i produkten under de senaste 10 åren (exklusive courtage).

Källa: Bloomberg.

2) Källa: The World Factbook (www.cia.gov), Eurostat (www.ec.europa.eu/eurostat).

3) Källa: IMF 3 november 2010.

4) Källa: Bloomberg 3 november 2010.

4) Beräknas enligt formeln avkastningsgrundande belopp + avkastningsgrundande belopp x indexutveckling

5) Beräknas enligt formeln avkastningsgrundande belopp + avkastningsgrundande belopp x MAX(deltagandegrad x indexutveckling;0)

6) Beräknas som årlig avkastning minus courtage i relation till investerat belopp.

VILLKOR

Emittent	Morgan Stanley BV med garanten Morgan Stanley (MS)
Arrangör/erbjuds av	Strukturinvest Fondkommission (FK) AB
Kapitalskydd	Nej
Riskreducering	30 % (avkastningsgrundande belopp skyddat så länge underliggande index på slutdagen inte fallit mer än 30 % sedan startdagen)
Avkastningsgrundande belopp	10 000 kr per indexbevis
Courtage	200 kr per indexbevis
Förvaring	Värdepappersdepå eller vp-konto
Teckningskurs	10 500 kr per indexbevis
Deltagandegrad	160 % (indikativt)
Lägsta investering	10 indexbevis
ISIN	SE0003616531

VIKTIGA DATUM

Teckningsperiod	15 november 2010 – 7 januari 2011
Likviddag	14 januari 2011
Emissionsdag	4 februari 2011
Löptid	21 januari 2011 (startdag) – 21 januari 2015 (slutdag)
Återbetalningsdag	4 februari 2015
Genomsnittsdagar	21:e varje månad från och med januari 2014 till och med januari 2015, totalt 13 genomsnittsdagar
Startkurs och deltagandegrad	Offentliggörs kring den 21 januari 2011 på www.strukturinvest.se

VIKTIG INFORMATION

Om marknadsföringsbroschyren

Marknadsföring

Produkten erbjuds av Strukturinvest Fondkommission (FK) AB, Box 53286, 400 16 Göteborg, 556759-1721.

Denna marknadsföringsbroschyr utgör endast marknadsföring och ger inte en komplett bild av erbjudandet och placeringen. Mer information finns i utgivarens (emittentens) prospekt och, i förekommande fall, slutliga villkor, som innehåller en komplett beskrivning av emittenten, de bindande villkoren för placeringen och erbjudandet i dess helhet. Produkterna erbjuds av Strukturinvest Fondkommission (FK) AB ("Strukturinvest"). Emittenten har varken producerat eller godkänt innehållet i denna broschyr och tar inget ansvar för dess innehåll. Innan beslut tas om en investering uppmanas investerare att konsultera sin rådgivare samt ta del av den fullständiga informationen i prospektet och, i förekommande fall, slutliga villkor. Prospekt och slutliga villkor finns tillgängliga på www.strukturinvest.se.

Historisk eller simulerad historisk utveckling

Information markerad med * avser historisk information och eventuell information markerad med ** avser simulerad historisk information. Simulerad information är baserad på Strukturinvest egna beräkningsmodeller, data och antaganden och en person som använder andradramodeller, data eller antaganden kan nå annorlunda resultat. Det bör noteras att varken faktisk eller simulerad historisk utveckling är en garanti för eller indikation om framtida utveckling eller avkastning samt att placeringens löptid kan avvika från de tidsperioder som använts i marknadsföringsbroschyren.

Räkneexempel

Information markerad med *** utgör endast exempel för att underlätta förståelsen av placeringen. Räkneexemplet visar hur avkastningen beräknas baserat på rent hypotetiska avkastningsnivåer. De hypotetiska beräkningarna ska inte ses som en garanti för eller en indikation på framtida utveckling eller avkastning.

Rådgivning

Om placeringen är en lämplig respektive passande investering måste alltid bedömas utifrån varje enskild investerarens egna förhållanden och denna marknadsföringsbroschyr utgör inte investeringsrådgivning, finansiell rådgivning eller annan rådgivning till investerare. Investeraren måste därför själv bedöma lämpligheten i att investera i placeringen ur hans eller hennes eget perspektiv alternativt rådgöra med sina professionella rådgivare. En investering i placeringen är endast passande för investerare som har tillräcklig erfarenhet och kunskap för att själv bedöma riskerna hänförliga till investeringen och den är endast lämplig för investerare som dessutom har investeringsmål som stämmer med den aktuella placeringens exponering, löptid och andra egenskaper samt har den finansiella styrkan att bära de risker som är förenade med investeringen.

Varken Strukturinvest eller emittenten tar något ansvar för värdeutvecklingen av placeringen och lämnar inga som helst muntliga eller skriftliga, direkta eller indirekta garantier eller åtaganden avseende det slutliga utfallet av en investering.

Om försäljningsvillkoren

Indikativa villkor

Angiven deltagandegrad är indikativ och kan bli både högre eller lägre än vad som anges i denna broschyr. Deltagandegraden är beroende av gällande försättningsgar på aktie-, råvaru-, ränte- och valutamarknaden och de slutgiltiga villkoren fastställs på startdagen. Anmälan är bindande under försättning att deltagandegraden inte understiger 120 procent. Erbjudandets genomförande är villkorat av att det inte helt eller delvis,

omöjliggörs eller väsentligen försvåras av lagstiftning, myndighetsbeslut eller motsvarande i Sverige eller i utlandet. Arrangören eller emittenten äger rätt att förkorta teckningstiden, begränsa erbjudandets omfattning eller avbryta erbjudandet om marknadsföringsbroschyren försvårar möjligheterna att genomföra erbjudandet.

Ersättningar

Allmänt: För att utgivaren av produkten (emittenten) skall kunna ge dig som kund bästa service har emittenten avtal med olika leverantörer av vissa produkter eller tjänster.

För denna service betalar emittenten en ersättning till leverantörerna. Delar av de avgifter, överkurs och andra ersättningar som du erlägger kan således utgöra del av den ersättning som betalas till leverantörerna. Ersättningen utformas i syfte att höja kvaliteten på produkten utan att komma i konflikt med investerarens intressen. Ytterligare information om ersättningar kan erhållas från emittenten.

Ersättningar till förmedlare eller marknadsförare: Förmedlingen eller marknadsföringen av produkten görs av olika förmedlare eller marknadsförare. För dessa tjänster erlägger Strukturinvest en ersättning till förmedlaren eller marknadsföraren. Ersättningen beräknas som en engångsersättning på avkastningsgrundande belopp som förmedlas eller marknadsförs.

Ersättningar till Strukturinvest: Strukturinvest får ersättning från emittenten för sitt arbete med att ta fram och konstruera produkten på bästa möjliga sätt. Ersättningen beräknas som en procentsats på avkastningsgrundande belopp. Strukturinvest kalkylerar med en ersättning motsvarande cirka 0,5-1,0 procent per år av placeringens teckningskurs och med antagandet att dessa innehas till ordinarie förfall. Ytterligare information om ersättningar kan erhållas från Strukturinvest.

Intrassekonflikter

Strukturinvest är en oberoende specialist på utveckling och implementering av finansiella investeringslösningar. Företaget ägs av ett nationellt nätverk bestående av Sveriges ledande förmedlare av strukturerade produkter. Genom att vi delägs av förmedlarna har vi alla samma intresse – att utveckla och upphandla de bästa placeringenslösningarna för våra delägare, samarbetspartners och deras kunder. För att Strukturinvest skall kunna ge dig som kund bästa möjliga service har Strukturinvest avtal med olika förmedlare av vissa produkter och tjänster. För denna service betalar Strukturinvest en ersättning till förmedlarna.

Delar av de avgifter, courtage och andra ersättningar som du erlägger för de tjänster Strukturinvest tillhandahåller dig som kund kan således utgöra del av den ersättning som betalas till förmedlarna samtidigt som vissa förmedlare har ett direkt eller indirekt ägarintresse i Strukturinvest. Detta innebär samtidigt en intrassekonflikt som är svår att undanröja. Strukturinvest är skyldig att informera om detta. Affärsidén är dock alljämnt densamma, att utveckla och upphandla de bästa placeringenslösningarna för våra kunder. För att Strukturinvest skall kunna erbjuda sina kunder bästa möjliga service i andrahandsmarknaden tar Strukturinvest även ut ett courtage i samband med köp eller försäljning i andrahandsmarknaden. Även detta innebär att en intrassekonflikt kan uppstå, då vissa förmedlare samtidigt har ett direkt eller indirekt ägarintresse i Strukturinvest. Det primära syftet med att upprätthålla en andrahandsmarknad är dock alljämnt att erbjuda kunderna likviditet i de placeringar som företaget erbjuder.

Beskattning

Placeringen är föremål för beskattning och avdrag för preliminärskatt kan förekomma. Investerare bör rådgöra med professionella rådgivare om de skattemässiga konsekvenserna av en investering i den underliggande marknaden. Skattesatser och andra skatteregler beror på investerarens individuella omständigheter och kan

förändras under innehavstiden, vilket kan få negativa konsekvenser för investerare.

Notering

En ansökan om att notera placeringen vid en svensk eller utländsk börs kommer att ges in men det finns ingen garanti att en sådan ansökan kommer att bifallas. Under normala marknadsförhållanden kommer indikativa marknadskurser att återges på www.strukturinvest.se.

Om riskerna i investeringen

En investering i placeringen är förenad med ett antal riskfaktorer. Nedan sammanfattas några av de mer framträdande riskfaktorerna. För mer utförlig information om dessa och övriga riskfaktorer, vänligen se emittentens prospekt och/eller tala med din rådgivare.

Kreditrisk

Med kreditrisk menas att emittenten av denna placering inte skulle kunna fullfölja sina åtaganden gentemot investeraren. Med åtaganden avses återbetalning på inlösen eller återbetalningsdagen. Om emittenten skulle hamna på obestånd riskerar investeraren att förlora hela sin investering oavsett hur underliggande exponering har utvecklats. Emittentens kreditvärdighet kan förändras i såväl positiv som negativ riktning. Kreditrisken bedöms utifrån det kreditbetyg som erhållits från oberoende värderingsinstitut såsom exempelvis Standard&Poor's och Moody's. Ett kreditbetyg ger en bild av företagets eller bankens långsiktiga förmåga att klara sina betalningsåtaganden. Det högsta betyget som kan erhållas är AAA och Aaa. De flesta banker och företag har ett kreditbetyg som är lägre än detta. MS rating är A enligt S&P och A2 enligt Moody's.

Likviditetsrisk (andrahandsmarknad)

Placeringen ska i första hand ses som en investering under dess hela livslängd. Det finns dock, under normala marknadsförhållanden, en möjlighet till avvyrning i förtid via en daglig andrahandsmarknad som tillhandahålls av emittenten. Under onormala marknadsförhållanden kan andrahandsmarknaden vara mycket illikvid. Kurserna på andrahandsmarknaden kan bli såväl högre som lägre än teckningsbeloppet. Prissättningen på andrahandsmarknaden bygger på vedertagna matematiska beräkningsmodeller och är beroende av återstående löptid, aktuellt ränteläge, underliggande marknadsutveckling och kursrörligheten (volatiliteten) i marknaden. Utifrån dessa parametrar framräknar emittenten ett marknadsvärde som investeraren kan sälja till under löptiden. En affär på andrahandsmarknaden medför en kostnad på 2 procent i courtage av det nominella beloppet under första löpåret och 1 procent därefter. Emittenten kan även i vissa begränsade situationer lösa in placeringen i förtid och det förtida inlösenbeloppet kan då vara såväl högre som lägre än det ursprungliga investerade beloppet.

Valutarisk

Placeringen ger avkastning i svenska kronor. Det betyder att en försäkring eller förstärkning av kronan gentemot andra valutor inte kan komma att påverka placeringens avkastning positivt eller negativt.

Exponeringsrisk

Utvecklingen för den underliggande exponeringen är avgörande för beräkningen av det slutliga resultatet i placeringen. Hur den underliggande exponeringen kommer att utvecklas är beroende av en mängd faktorer och innefattar komplexa risker vilka bland annat inkluderar aktiekursrisker, kreditrisker, ränterisker, råvaruprisrisker, volatilitetsrisker, valutakursrisker och/eller politiska risker. En investering i placeringen kan ge en annan avkastning än en direktinvestering i den underliggande exponeringen. För mer information om underliggande exponering hänvisas till utgivarens prospekt.