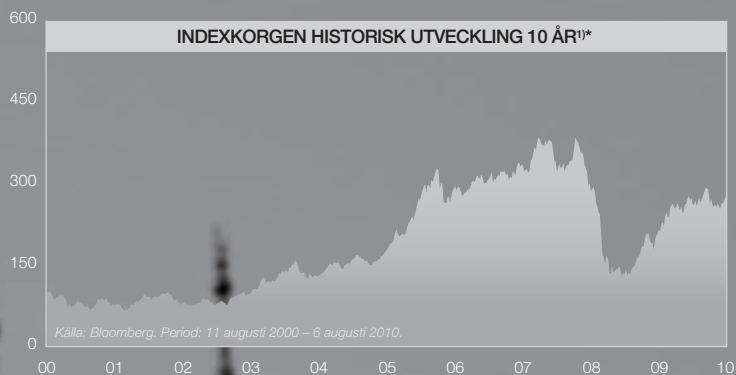


# Ryssland & Turkiet

”Indikativt 130 procents deltagandegrad mot Ryssland och Turkiet – riskreducering vid negativ utveckling”



Emitteras av



MEDEL  
RISK

## INDEXBEVIS RYSSLAND/TURKIET

EMITTENT	UBS AG, London Branch
ERBJUDS AV	Strukturinvest Sverige AB
TECKNAS TILL	1 oktober 2010
KAPITALSKYDD	Nej (se ”Viktig Infor- mation” på sid 6)
LÖPTID	5 år
RISKREDUCERING	40 % <sup>2)</sup>
VALUTA	SEK (underliggande index är noterade i USD och TRY och ej valutasäkrade)
MARKNADSSYN	Positiv
AVKASTNINGS- GRUNDANDE BELOPP	10 000 kr / indexbevis
TECKNINGSKURS	10 000 kr / indexbevis
COURTAGE	200 kr / indexbevis
DELTAGANDEGRAD	130 % (indikativt)
TILLGÅNGSSLAG	Aktier

Läs mer under ”Viktig Information” på sid 6



I Turkiets största stad Istanbul, reser sig den mäktiga Sultan Ahmed-moskén upp mot himlen. Moskén är från 1600-talet och fasaden består av blått kakel och kallas därför populärt för den blåa moskén. Istanbul är en historisk stad som är grundad av grekerna för cirka 2600 år sedan. Staden döptes först till Byznation men några hundra år efter att ro-



Byggnadsår 1616 (stod klart)  
Arkitekt Sedefnar Mehmet Ağa  
Besöksadress 19 Torun Sokak, Istanbul

marna invaderade staden fick staden namnet Konstantinopel. Långt senare, på 1400-talet, blev Konstantinopel huvudstad i det Osmanska riket och började i folkmun kallas för antingen Islambol ("många muslimer" på turkiska), Stamboul eller Istinbul ("till staden" på grekiska). Namnet Istanbul blev dock inte officiellt förrän 1930.

## Möjligheter Ryssland och Turkiet

Regioner med stark tillväxt

Den geografiska länken mellan öst och väst

Stora marknader med växande inhemsk konsumtion

## Risker Ryssland och Turkiet

Politisk instabilitet

Volatila marknader

Beroende av global återhämtning

En simulerad investering i Indexbevis Ryssland/Turkiet skulle de senaste 10 åren givit en genomsnittlig avkastning om 195,47 procent på investerat belopp.<sup>3)\*\*</sup>

### 1. GEOGRAFISK MARKNADSEXPONERING



### 2. INDEXBEVIS RYSSLAND/TURKIET

- ▶ Stor potential till avkastning.
- ▶ Riskreducering – begränsad nedsida jämfört med direktplacering i aktier eller fonder.
- ▶ Hög risk – hela det investerade beloppet riskeras.
- ▶ Ej kapitalskyddad.

#### BAKGRUND<sup>4)</sup>

Saker och ting är inte längre vad de tidigare varit. Samtidigt som västeuropeiska länder brottas med stora budgetunderskott och stagnerande tillväxt finns det länder i öst som under flera år har uppvisat hög tillväxt och som fortsätter växa så det knakar.

Ryssland och Turkiet har tillsammans en befolkning på över 200 miljoner invånare. Länderna täcker upp ett landområde på 12 procent av jordens totala landyta och är genom sina placeringar den naturliga länken mellan öst och väst, både geografiskt, kulturellt och ekonomiskt. Ryss-

land och Turkiet erbjuder ett strategiskt läge för västerländska företag som vill nå ut till marknaderna i öst och vice versa.

**Ryssland och Turkiet erbjuder ett strategiskt läge för västerländska företag som vill nå ut till marknaderna i öst och vice versa.**

Länderna har de senaste åren också fått en allt starkare inbördes relation då Ryssland numer är Turkiets största handelspartner.

Ryssland är världens åttonde största ekonomi och Turkiet den sjuttonde. Den turkiska regeringen nöjer sig inte med detta utan siktar på att redan år 2023 vara världens tionde största ekonomi. Och de är på god väg. Den turkiska ekonomin har under flera år haft en stark tillväxt och årets

första kvartal hade landet den näst högsta tillväxttakten i världen, bara Kina växte snabbare.

Vill du vara med på resan när den ekonomiska kartan i Europa ritas om? Investera i Indexbevis Ryssland/Turkiet!

Underliggande index är noterade i US dollar (USD) och turkiska lira (TRY) och ej valutasäkrade, vilket innebär att investeraren utöver underliggande exponering också är beroende av de två valutornas utveckling mot den svenska kronan. Om USD och/eller TRY stärks mot den svenska kronan ökar placeringen i värde i termer av svenska kronor (om underliggande exponering är oförändrad) och vice versa.

#### MÖJLIGHET

Indexbevis Ryssland/Turkiet är framtagna för att ge en god avkastning vid en eventuell framtida uppgång på de högtintressanta aktie-marknaderna i Ryssland och Turkiet. Dessutom har placeringen en riskreducering som innebär att sämsta index måste falla mer än 40 procent, med hänsyn tagen till växelkursutvecklingen, för att investeraren ska förlora någon del av det avkastningsgrundande beloppet.

#### RISK

Risken i placeringen finns på slutdagen. Om det index med sämst utveckling på slutdagen har fallit med mer än 40 procent sedan startdagen, med hänsyn tagen till växelkursutvecklingen, får investeraren till-

# ”Indexbevis Ryssland/Turkiet erbjuder indikativt 130 procent deltagandegrad mot de högintressanta marknaderna i Ryssland och Turkiet kombinerat med riskreducering på slutdagen”

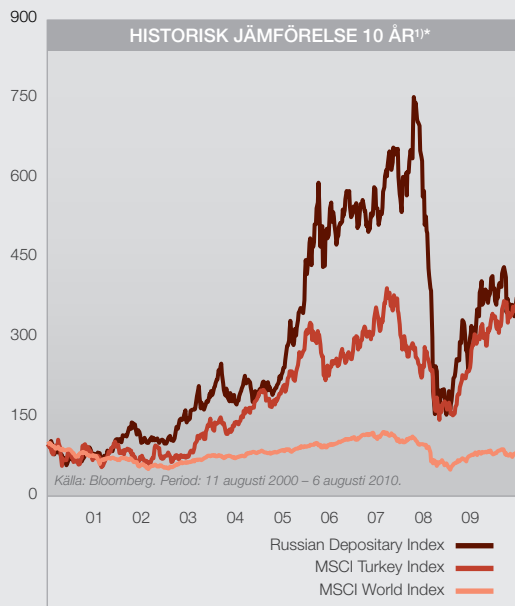
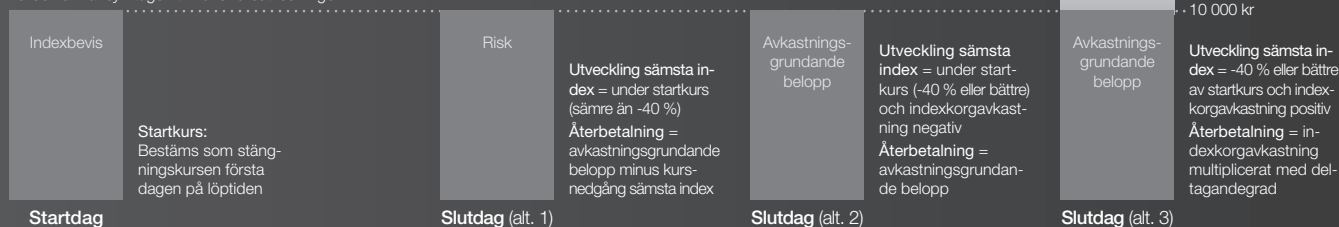
## 3. SÅ BERÄKNAS AVKASTNINGEN

Placerings avkastning är knuten till deltagandegraden och indexkorgens utveckling genom att indexkorgens utveckling multipliceras med deltagandegraden för att få fram avkastningens storlek.

Om det sämst utvecklade indexet i indexkorgen på slutdagen har fallit med mer än 40 procent sedan startdagen, med hänsyn tagen till växelkursutvecklingen, får investeraren tillbaka avkastningsgrundande belopp minskat med den faktiska kursnedgången för det indexet. Investeringen kan då liknas vid en direktinvestering i det sämst utvecklade indexet i indexkorgen. Hela det investerade beloppet kan således gå förlorat.

## RISKREDUCERING

I bilden är hänsyn tagen till växelkursutvecklingen.



baka avkastningsgrundande belopp minskat med den faktiska kursnedgången i det indexet. Investeringen kan då liknas vid en direktinvestering i det index med sämst utveckling på slutdagen och hela det investerade beloppet kan gå förlorat. Återbetalning är beroende av emittentens finansiella förmåga att fullgöra sina åtaganden på inlösen- eller återbetalningsdagen.

### VAD SÄGER HISTORIEN?\*

Grafen till vänster visar den historiska utvecklingen av underliggande index i förhållande till MSCI World Index. Skillnaden är slående. Medan MSCI World Index idag står lägre än för tio år sedan har de ryska och turkiska indexen växt med omkring 300 procent.

### INDEXKORGEN

Indexbevis Ryssland/Turkiet följer en likaviktad korg bestående av två index inriktade mot Ryssland och Turkiet.

### RUSSIAN DEPOSITARY INDEX (RYSSLAND, USD)<sup>5)</sup>

Russian Depositary Index är ett börsviktat index som består av de mest omsatta depåbevisen på ryska aktier som handlas på London Stock Exchange.

### MSCI TURKEY INDEX (TURKIET, TRY)<sup>5)</sup>

MSCI Turkey Index är ett börsviktat index som följer utvecklingen på den turkiska aktiemarknaden.

RYSSLAND	TURKIET
Huvudstad: Moskva	Huvudstad: Ankara
Befolkning: 139 miljoner	Befolkning: 78 miljoner
Förväntad tillväxt 2010: 4,0 %	Förväntad tillväxt 2010: 5,2 %

### HUR BERÄKNAS AVKASTNINGEN?

Storleken på avkastningen beror på fyra faktorer:

- Indexkorgavkastningen
- Deltagandegraden
- Växelkursutvecklingen
- Riskreduceringen

Indexkorgavkastningen är baserad på utvecklingen för indexkorgen under löptiden med beaktande av relevant startkurs och slutkurs. Slutkurs be-

#### 4. RÄTT TID ATT SE ÖVER DINA PLACERINGAR

De ekonomiska marknaderna förändras ständigt. Det som tidigare varit rätt, kanske inte passar längre.

Du kanske sitter med placeringar som kan löna sig att placera om i mer attraktiva alternativ som är konstruerade för dagens marknadsförutsättningar. Ett effektivt sätt att bygga upp en långsiktig förvaltning av strukturerade placeringar är att utvärdera de erbjudanden som ges vid varje emissionsstillfälle i syfte att uppnå en bra mix mellan avkastning och risk.

#### 5. EN OPTIMAL PORTFÖLJ

Hör med din rådgivare vilka publika emissioner som erbjuds just nu. Vid varje emission är målsättningen att ta fram optimala investeringsalternativ givet rådande marknadsförutsättningar. Målet är dessutom att placeringarna ska komplettera varandra. Detta dels för att uppfylla olika investeringsbehov och dels för att de tillsammans ska bilda en välbalanserad portfölj.

Här till höger följer en rekommenderad portfölj.

Tecknas till  
1 okt

INDEXBEVIS SVERIGE LOCK & DOUBLE 3	INDEXBEVIS RYSSLAND/ TURKIET	INDEXBEVIS LATINAMERIKA	AKTIEINDEXOBLI- GATION THAILAND/ SINGAPORE TILLVÄXT	INDEXBEVIS BRIC PLUS/MINUS
Automatisk inlåsning och dubblering av uppnådda inlåsningsnivåer	Diversifierad investering med riskreducering	Diversifierad investering med riskreducering	100 procents kapital-skydd och möjlighet till god avkastning	Diversifierad investering med riskreducering + eventuell kupong
Löptid 5 år Allokering 25 %	Löptid 5 år Allokering 15 %	Löptid 4 år Allokering 15 %	Löptid 4 år Allokering 30 %	Löptid 4 år Allokering 15 %

stäms som ett medelvärde med hänsyn tagen till de 13 genomsnittsdagarna under det sista året av löptiden. Att använda medelvärdet av 13 genomsnittsdagar kan ge en högre eller lägre avkastning än att observera vid endast ett tillfälle.

Utvecklingen för indexkorgen och det sämsta indexet på slutdagen är också beroende av växelkursutvecklingen. Växelkursutvecklingen beror på kursen för USD och TRY i svenska kronor på startdagen, genomsnittsdagarna och dagen innan slutdagen.

Indexbevis Ryssland/Turkiet tecknas till kursen 10 000 kronor per indexbevis och har en indikativ delta-

gandegrad om 130 procent av uppgången i indexkorgen. Slutgiltig deltagandegrad fastställs senast på startdagen och kan bli såväl högre som lägre än indikerat.

Placeringen erbjuder riskreducering som innebär att det sämst utvecklade indexet i indexkorgen på slutdagen måste ha fallit med mer än 40 procent sedan startdagen, med hänsyn tagen till växelkursutvecklingen, innan investeraren förlorar någon del av avkastningsgrundande belopp. Det investerade beloppet är dock ej kapitalskyddat och hela det investerade beloppet kan således gå förlorat.

#### RÄKNEEXEMPEL<sup>1)\*\*\*</sup>

Exemplet illustrerar återbetalning på återbetalningsdagen av en investering om avkastningsgrundande 100 000 kr. Exemplet är baserat på en indikativ deltagandegrad om 130 procent.

UTVECKLING SÄMSTA INDEX	INDEXKORGAVKASTNING	ÅTERBETALNING (102 000 kr investerat belopp, inkl courtage)	ÅRLIG AVKASTNING <sup>8)</sup>
-60 %	-60 %	40 000 kr <sup>6)</sup>	-17,1 %
-40 %	-25 %	100 000 kr <sup>7)</sup>	-0,4 %
-10 %	0 %	100 000 kr <sup>7)</sup>	-0,4 %
+5 %	+25 %	132 500 kr <sup>7)</sup>	5,4 %
+15 %	+50 %	165 000 kr <sup>7)</sup>	10,1 %
+25 %	+75 %	197 500 kr <sup>7)</sup>	14,1 %
+50 %	+100 %	230 000 kr <sup>7)</sup>	17,7 %

#### FOTNOT

- 1) Oförändrad växelkurs antas. För mer information, se avsnitt "Valutarisk".
- 2) Avkastningsgrundande belopp är skyddat av emittenten på återbetalningsdagen under förutsättning att det sämst utvecklade indexet i indexkorgen inte har fallit med mer än 40 procent sedan startdagen, med hänsyn tagen till växelkursutvecklingen. Riskreducering ger endast ett begränsat skydd, hela det investerade beloppet kan gå förlorat. Riskreducering gäller endast på den ordinarie återbetalningsdagen, vid försäljning före återbetalningsdagen kan delar av eller hela det investerade beloppet såldes gå förlorat.
- 3) Simuleringen är per den 13 augusti 2010 och bygger på simuleringar av dagliga investeringar i produkten under de senaste 10 åren (exklusive courtage). Källa: Bloomberg.
- 4) Källa: The World Factbook (www.cia.gov), Svenska Exporrådet (www.swedishtrade.se), IMF, The Participation Banks Association of Turkey (www.tkbb.org).
- 5) Källa: Bloomberg, 13 augusti 2010.
- 6) Beräknas enligt formeln: avkastningsgrundande belopp + avkastningsgrundande belopp x utveckling för sämsta indexet med hänsyn tagen till växelkursutvecklingen.
- 7) Beräknas enligt formeln: avkastningsgrundande belopp + avkastningsgrundande belopp x MAX(indexkorgavkastning med hänsyn tagen till växelkursutvecklingen x deltagandegrad; 0).
- 8) Beräknas som årlig avkastning minus courtage i relation till investerat belopp.

## VILLKOR

Emittent	UBS AG, London Branch (UBS)
Arrangör/erbjuds av	Strukturinvest Sverige AB
Kapitalskydd	Nej
Riskreducering	40 % (avkastningsgrundande belopp skyddat så länge det index med sämst utveckling inte har fallit med mer än 40 procent sedan startdagen, med hänsyn tagen till växelkursutvecklingen) <sup>2)</sup>
Avkastningsgrundande belopp	10 000 kr per indexbevis
Courtage	200 kr per indexbevis
Förvaring	Värdepappersdepå eller vp-konto
Teckningskurs	10 000 kr per indexbevis
Deltagandegrad	130 % (indikativt)
Lägsta investering	10 indexbevis
ISIN	SE0003462746

## VIKTIGA DATUM

Teckningsperiod	Till och med 1 oktober 2010
Likviddag	8 oktober 2010
Emissionsdag	29 oktober 2010
Löptid	15 oktober 2010 (startdag) – 15 oktober 2015 (slutdag)
Återbetalningsdag	29 oktober 2015
Genomsnittsdagar	15:e varje månad från och med oktober 2014 till och med oktober 2015, totalt 13 genomsnittsdagar
Startkurs och deltagandegrad	Offentliggörs kring den 15 oktober 2010 på <a href="http://www.strukturinvest.se">www.strukturinvest.se</a>

## VIKTIG INFORMATION

### Om marknadsföringsbroschyren

#### Marknadsföring

Produkten erbjuds av Strukturinvest Sverige AB, Box 53286, 400 16 Göteborg, 556759-1721.

Denna marknadsföringsbroschyr utgör endast marknadsföring och ger inte en komplett bild av erbjudandet och placeringen. Mer information finns i utgivarens (emittentens) prospekt och, i förekommande fall, slutliga villkor, som innehåller en komplett beskrivning av emittenten, de bindande villkoren för placeringen och erbjudandet i dess helhet. Produkterna erbjuds av Strukturinvest Sverige AB ("Strukturinvest"). Emittenten har varken producerat eller godkänt innehållet i denna broschyr och tar inget ansvar för dess innehåll. Innan beslut tas om en investering uppmanas investerare att konsultera sin rådgivare samt ta del av den fullständiga informationen i prospektet och, i förekommande fall, slutliga villkor. Prospekt och slutliga villkor finns tillgängliga på [www.strukturinvest.se](http://www.strukturinvest.se).

#### Historisk eller simulerad historisk utveckling

Information markerad med \* avser historisk information och eventuell information markerad med \*\* avser simulerad historisk information. Simulerad information är baserad på Strukturinvest egna beräkningsmodeller, data och antaganden och en person som använder andra modeller, data eller antaganden kan nå annorlunda resultat. Det bör noteras att varken faktisk eller simulerad historisk utveckling är en garanti för eller indikation om framtida utveckling eller avkastning samt att placeringens löptid kan avvika från de tidsperioder som använts i marknadsföringsbroschyren.

#### Räkneexempel

Information markerad med \*\*\* utgör endast exempel för att underlätta förståelsen av placeringen. Räkneexemplet visar hur avkastningen beräknas baserat på rent hypotetiska avkastningsnivåer. De hypotetiska beräkningarna ska inte ses som en garanti för eller en indikation på framtida utveckling eller avkastning.

#### Rådgivning

Om placeringen är en lämplig respektive passande investering måste alltid bedömas utifrån varje enskild investerarens egna förhållanden och denna marknadsföringsbroschyr utgör inte investeringsrådgivning, finansiell rådgivning eller annan rådgivning till investerare. Investeraren måste därför själv bedöma lämpligheten i att investera i placeringen ur hans eller hennes eget perspektiv alternativt rådgöra med sina professionella rådgivare. En investering i placeringen är endast passande för investerare som har tillräcklig erfarenhet och kunskap för att själv bedöma riskerna hänförliga till investeringen och den är endast lämplig för investerare som dessutom har investeringsmål som stämmer med den aktuella placeringens exponering, löptid och andra egenskaper samt har den finansiella styrkan att bära de risker som är förenade med investeringen.

Varken Strukturinvest eller emittenten tar något ansvar för värdeutvecklingen av placeringen och lämnar inga som helst muntliga eller skriftliga, direkta eller indirekta garantier eller åtaganden avseende det slutliga utfallet av en investering.

#### Om försäljningsvillkoren

#### Indikativa villkor

Angiven deltagandegrad är indikativ och kan bli både högre eller lägre än vad som anges i denna broschyr. Deltagandegraden är beroende av gällande förutsättningar på aktie-, råvaru-, ränte- och valutamarknaden och de slutliga villkoren fastställs på startdagen. Anmälan är bindande under förutsättning att deltagandegraden inte understiger 100 procent. Erbjudandets genomförande är villkorat av att det

inte helt eller delvis, omöjliggörs eller väsentligen försvåras av lagstiftning, myndighetsbeslut eller motsvarande i Sverige eller i utlandet. Arrangören eller emittenten åger rätt att förkorta teckningstiden, begränsa erbjudandets omfattning eller avbryta erbjudandet om marknadsförutsättningarna försvårar möjligheterna att genomföra erbjudandet.

#### Ersättning

Allmänt: För att utgivaren av produkten (emittenten) skall kunna ge dig som kund bästa service har emittenten avtalat med olika leverantörer av vissa produkter eller tjänster. För denna service betalar emittenten en ersättning till leverantörerna. Delar av de avgifter, överkurs och andra ersättningar som du erlagger kan således utgöra del av den ersättning som betalas till leverantörerna. Ersättningen utformas i syfte att höja kvaliteten på produkten utan att komma i konflikt med investerarens intressen. Ytterligare information om ersättningar kan erhållas från emittenten.

**Ersättningar till förmedlare eller marknadsförare:** Förmedlingen eller marknadsföringen av produkten görs av olika förmedlare eller marknadsförare. För dessa tjänster erlagger emittenten en ersättning till förmedlaren eller marknadsföraren. Ersättningen beräknas som en engångsersättning på avkastningsgrundande belopp som förmedlas eller marknadsförs.

**Ersättningar till Strukturinvest:** Strukturinvest får ersättning från emittenten för sitt arbete med att ta fram och konstruera produkten på bästa möjliga sätt. Ersättningen beräknas som en procentsats på avkastningsgrundande belopp. Strukturinvest kalkylerar med en ersättning motsvarande cirka 0,5-1,0 procent per år av placeringens teckningskurs och med antagandet att dessa innehas till ordinarie förtärl. Ytterligare information om ersättningar kan erhållas från Strukturinvest.

#### Intressekonflikter

Strukturinvest är en oberoende specialist på utveckling och implementering av finansiella investeringslösningar. Företaget ägs av ett nationellt nätverk bestående av Sveriges ledande förmedlare av strukturerade produkter. Genom att vi delägs av förmedlarna har vi alla samma intresse – att utveckla och upphandla de bästa placeringslösningarna för våra delägare, samarbetspartners och deras kunder. För att Strukturinvest skall kunna ge dig som kund bästa möjliga service har Strukturinvest avtal med olika förmedlare av vissa produkter och tjänster. För denna service betalar Strukturinvest en ersättning till förmedlarna.

Delar av de avgifter, courtage och andra ersättningar som du erlagger för de tjänster Strukturinvest tillhandahåller dig som kund kan således utgöra del av den ersättning som betalas till förmedlarna samtidigt som vissa förmedlare har ett direkt eller indirekt ägarintresse i Strukturinvest. Detta innebär samtidigt en intressekonflikt som är svår att undanröja. Strukturinvest är skyldig att informera om detta. Affärsidén är dock alljämnt densamma, att utveckla och upphandla de bästa placeringslösningarna för våra kunder. För att Strukturinvest skall kunna erbjuda sina kunder bästa möjliga service i andrahandsmarknaden tar Strukturinvest även ut ett courtage i samband med köp eller försäljning i andrahandsmarknaden. Även detta innebär att en intressekonflikt kan uppstå, då vissa förmedlare samtidigt har ett direkt eller indirekt ägarintresse i Strukturinvest. Det primära syftet med allt upprätthålla en andrahandsmarknad är dock alljämnt att erbjuda kunderna likviditet i de placeringar som företaget erbjuder.

#### Beskattning

Placeringen är föremål för beskattning och avdrag för preliminärskatt kan förekomma. Investerare bör rådgöra med professionella rådgivare om de skattemässiga konsekvenserna av en investering i den utifrån sina egna förhållanden. Skattesar och andra skatteregler beror på investerarens individuella omständigheter och kan förändras under innehavstiden, vilket kan få negativa konsekvenser för investerare.

#### Notering

En ansökan om att notera placeringen vid en svensk eller utländsk börs kommer att ges in men det finns inga

en garanti att en sådan ansökan kommer att bifallas. Under normala marknadsförhållanden kommer indikativa marknadskurser att återges på [www.strukturinvest.se](http://www.strukturinvest.se).

#### Om riskerna i investeringen

En investering i placeringen är förenad med ett antal riskfaktorer. Nedan sammanfattas några av de mer framträdande riskfaktorerna. För mer utförlig information om dessa och övriga riskfaktorer, vänligen se emittentens prospekt och/eller tala med din rådgivare.

#### Kreditrisk

Med kreditrisk menas att emittenten av denna placering inte skulle kunna fullfölja sina åtaganden gentemot investeraren. Med åtaganden avses återbetalning på inlösen- eller återbetalningsdagen. Om emittenten skulle hamna på obestånd riskerar investeraren att förlora hela sin investering oavsett hur underliggande exponering har utvecklats. Emittentens kreditvärdighet kan förändras i såväl positiv som negativ riktning. Kreditrisken bedöms utifrån det kreditbetyg som erhållits från oberoende värderingsinstitut såsom exempelvis Standard & Poor's och Moody's. Ett kreditbetyg ger en bild av företagets eller bankens långsiktiga förmåga att klara sina betalningsåtaganden. Det högsta betyg som kan erhållas är AAA och Aaa. De flesta banker och företag har ett kreditbetyg som är lägre än detta. För information om den aktuella emittentens kreditbetyg, se prospektet.

#### Likviditetsrisk (andrahandsmarknad)

Placeringen ska i första hand ses som en investering under dess hela livslängd. Det finns dock, under normala marknadsförhållanden, en möjlighet till avyttring i förtid via en daglig andrahandsmarknad som tillhandahålls av emittenten. Under onormala marknadsförhållanden kan andrahandsmarknaden vara mycket likvid. Kurserna på andrahandsmarknaden kan bli såväl högre som lägre än teckningsbeloppet. Prissättningen på andrahandsmarknaden bygger på vedertagna matematiska beräkningsmodeller och är beroende av återstående löptid, aktuellt ränteläge, underliggande marknadsutveckling och kursrörligheten (volatiliteten) i marknaden. Utifrån dessa parametrar framräknar emittenten ett marknadsvärde som investeraren kan sälja till under löptiden. En affär på andrahandsmarknaden medför en kostnad på 1 procent av det avkastningsgrundande beloppet. Emittenten kan även i vissa begränsade situationer lösa in placeringen i förtid och det förtida inlösenbeloppet kan då vara såväl högre som lägre än det ursprungliga investerade beloppet.

#### Valutarisk

Placeringen ger avkastning i svenska kronor. Avkastningen påverkas dock av växelkursutvecklingen. Växelkursutvecklingen beror på kursen för USD och TRY i svenska kronor på startdagen, genomsnittsdagarna och dagen innan slutdagen.

#### Exponeringsrisk

Utvecklingen för den underliggande exponeringen är avgörande för beräkningen av det slutliga resultatet i placeringen. Hur den underliggande exponeringen kommer att utvecklas är beroende av en mängd faktorer och innefattar komplexa risker vilka bland annat inkluderar aktiekursrisker, kreditrisker, ränterisker, råvarurisker, valutakursrisker och/eller politiska risker. En investering i placeringen kan ge en annan avkastning än en direktinvestering i den underliggande exponeringen. För mer information om underliggande exponering hänvisas till utgivarens prospekt.

#### Disclaimer

The relevant Index sponsor has all proprietary rights with respect to the Index. In no way the relevant Index sponsors, endorses or is otherwise involved in the issue and offering of any products relating to this marketing material. The relevant Index sponsor disclaims any liability to any party for any inaccuracy in the data on which the Index is based, for any mistakes, errors, or omissions in the calculation and/or dissemination of the Index, or for the manner in which it is applied in connection with the issue and offering or selling of any products by UBS AG.

