

MAVINS

”Indikativt 170 procents deltagandegrad mot världens viktigaste råvaruleverantörer – riskreducering vid negativ utveckling”



Emitteras av

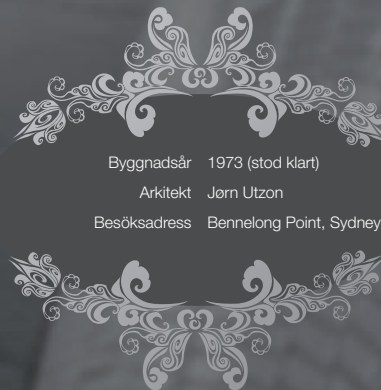


MEDEL
RISK

INDEXBEVIS MAVINS 3

EMITTENT	UBS AG, London Branch
ERBJUDS AV	Mangold Fond- kommission AB
TECKNAS TILL	20 augusti 2010
KAPITALSKYDD	Nej
LÖPTID	5 år
RISKREDUCERING	50 % ¹⁾
VALUTA	SEK (underliggande index är noterade i USD, AUD och ZAR och ej valutasäkrade)
MARKNADSSYN	Positiv
AVKASTNINGS- GRUNDANDE BELOPP	10 000 kr / indexbevis
TECKNINGSKURS	10 000 kr / indexbevis
COURTAGE	200 kr / indexbevis
DELTAGANDEGRAD	170 % (indikativt)
TILLGÅNGSSLAG	Aktier

1955 hade Sydney en arkitekttävling för att ta fram förslag till ett nytt operahus som skulle finnas beläget i Sydneys hamn. Ett av förslagen som lämnades in kom från den danska arkitekten Jørn Utzon. Hans förslag gillades dock inte av juryn särskilt mycket då det ansågs vara för tekniskt komplicerat att bygga och för extravagant. En finsk arkitekt och jurymedlem



vid namn Eero Saarinen var dock positiv till Utzons förslag och lyckades få resten av juryn att ändra sig. 1959 sattes så första spadtaget för operahuset. Som juryn förutspådde var operahuset tekniskt komplicerat att bygga vilket gjorde att hela projektet blev avsevärt dyrare och 10 år försenat. Totalt tog det 14 år att bygga operahuset.

Möjligheter MAVINS

Länder som hör till världens viktigaste råvaruexportörer

Gynnsamma geografiska lägen

Gott om outnyttjade resurser och växande inhemska marknader

Risker MAVINS

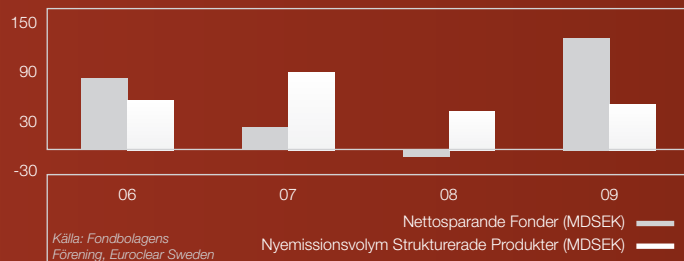
Beroende av råvaruprisernas utveckling

Globala konjunkturläget fortfarande osäkert

Politiska risker

En simulerad investering i Indexbevis MAVINS 3 skulle de senaste 10 åren givit en genomsnittlig avkastning om 157,5 procent på investerat belopp.^{2)**}

1. STRUKTURERADE PRODUKTER – EN POPULÄR SPARFORM



2. INDEXBEVIS MAVINS 3

- ▶ Stor potential till avkastning.
- ▶ Riskreducering – begränsad nedsida jämfört med direktplacering i aktier eller fonder.
- ▶ Hög risk – hela det investerade beloppet riskeras.
- ▶ Ej kapitalskyddad.

BAKGRUND³⁾

BRIC-länderna har med hjälp av sin höga tillväxttakt under flera års tid stått i centrum hos världens investerare. Samtidigt som dessa marknader stigit kraftigt har en ny grupp länder, "The MAVINS" (där Mexiko, Australien och Sydafrika ingår), lite i skymundan utvecklats till marknader med enorm tillväxtpotential. Mexiko och Sydafrika var också initialt på väg att inkluderas i det som sedermera blev BRIC. Länderna har goda förutsättningar för att få en stabil återhämtning

Alla länderna har gynnsamma geografiska lägen som ger dem en viktig roll i världshandeln.

och en stark tillväxt under kommande år.

Indexbevis MAVINS 3 erbjuder en exponering mot; Mexiko, Australien och Sydafrika. Gemensamt för dessa länder är att de hör till världens viktigaste råvaruexportörer och därmed gynnas av en ökad global efterfrågan och stigande råvarupriser. Alla länderna har gynnsamma geografiska lägen som ger dem en viktig roll i världshandeln, Mexiko är granne med världens största ekonomi USA, Australien med närhet till råvarutörstande Kina och Sydafrika på Af-

rikas råvarurika spets mitt emellan dessa två.

Alla länderna har överskott på arbetskraft och/eller land, vilket gör att det finns stor potential till kraftig tillväxt och fortsatt utveckling.

Underliggande index är noterade i US dollar (USD), australiensiska dollar (AUD) och sydafrikanska rand (ZAR) och ej valutasäkrade, vilket innebär att investeraren utöver underliggande exponering också är beroende av de tre valutornas utveckling mot den svenska kronan. Om USD, AUD och/eller ZAR stärks mot den svenska kronan ökar placeringen i värde i termer av svenska kronor (om underliggande exponering är oförändrad) och vice versa.

VAD SÄGER PROGNOSEN?

Tack vare stora råvarutillgångar, välutvecklade ekonomiska system och stora outnyttjade resurser har "The MAVINS" utvecklats till marknader med enorm tillväxtpotential. Nedan visas IMF:s prognos över Mexikos, Australiens och Sydafrikas tillväxt de kommande åren som BNP-tillväxt i procent.

REGION	2010	2011	2012	2013	2014	2015
Mexiko	4,2 %	4,5 %	5,2 %	4,9 %	4,4 %	4,0 %
Australien	3,0 %	3,5 %	3,5 %	3,3 %	3,3 %	3,2 %
Sydafrika	2,6 %	3,6 %	4,0 %	4,4 %	4,5 %	4,5 %

MÖJLIGHET

Indexbevis MAVINS 3 är framtagen för att ge en god avkastning vid en eventuell framtida upp-

”Indexbevis MAVINS 3 erbjuder indikativt 170 procent deltagandegrad mot de högentressanta marknaderna Mexiko, Australien och Sydafrika kombinerat med riskreducering på slutdagen”

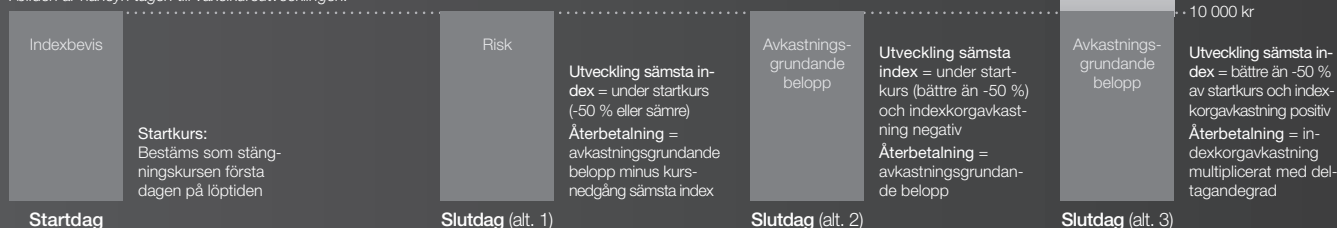
3. SÅ BERÄKNAS AVKASTNINGEN

Placerings avkastning är knuten till deltagandegraden och indexkorgens utveckling genom att indexkorgens utveckling multipliceras med deltagandegraden för att få fram avkastningens storlek.

Om det sämst utvecklade indexet i indexkorgen på slutdagen har fallit med 50 procent eller mer sedan startdagen, med hänsyn tagen till växelkursutvecklingen, får investeraren tillbaka avkastningsgrundande belopp minskat med den faktiska kursnedgången för det indexet. Investeringen kan då liknas vid en direktinvestering i det sämst utvecklade indexet i indexkorgen. Hela det investerade beloppet kan således gå förlorat.

RISKREDUCERING

I bilden är hänsyn tagen till växelkursutvecklingen.



gång på de högentressanta aktiemarknaderna i Mexiko, Australien och Sydafrika. Dessutom har placeringen en riskreducering som innebär att sämsta index måste falla mer än 50 procent, med hänsyn tagen till växelkursutvecklingen, för att investeraren ska förlora någon del av det avkastningsgrundande beloppet.

RISK

Risken i placeringen finns på slutdagen. Om det index med sämst utveckling på slutdagen har fallit mer än 50 procent sedan startdagen, med hänsyn tagen till växelkursutvecklingen, får investeraren tillbaka avkastningsgrundande belopp minskat med den faktiska kursnedgången i det

indexet. Investeringen kan då liknas vid en direktinvestering i det index med sämst utveckling på slutdagen och hela det investerade beloppet kan gå förlorat. Återbetalning är beroende av emittentens finansiella förmåga att fullgöra sina åtaganden på inlösen- eller förfallodagen.

INDEXKORGEN

Indexbevis MAVINS 3 följer en likaviktad korg bestående av tre index inriktade mot Mexiko, Australien och Sydafrika.

ISHARES MSCI MEXICO INVESTABLE MARKET INDEX FUND (MEXICO)⁴⁾

iShares MSCI Mexico Investable Market In-

dex Fund är en börshandlad fond vars mål är att följa utvecklingen på den mexikanska marknaden. Fonden är noterad i US dollar. För mer information se www.ishares.com.

S&P/ASX 200 INDEX (AUSTRALIEN)⁴⁾

S&P/ASX 200 Index består av de 200 största bolagen noterade på ASX och är det index som oftast används för att följa den australiensiska marknaden. Indexet är noterat i australiensiska dollar. För mer information se www.standardandpoors.com.

FTSE/JSE TOP 40 INDEX (SYDAFRIKA)⁴⁾

FTSE/JSE Top 40 Index är ett kapitalviktat

index som består av de 40 största bolagen i FTSE/JSE All Shares Index, som är skapat för att följa utvecklingen på sydafrikanska marknaden. Indexet är noterat i rand. För mer information se www.ftse.com.

HUR BERÄKNAS AVKASTNINGEN?

Storleken på avkastningen beror på fyra faktorer:

- ▶ Indexkorgavkastningen
- ▶ Deltagandegraden
- ▶ Växelkursutvecklingen
- ▶ Riskreduceringen

Indexkorgavkastningen är baserad på ut-


4. RÄTT TID ATT SE ÖVER DINA PLACERINGAR

De ekonomiska marknaderna förändras ständigt. Det som tidigare varit rätt, kanske inte passar längre.

Du kanske sitter med placeringar som kan löna sig att placera om i mer attraktiva alternativ som är konstruerade för dagens marknadsförutsättningar. Ett effektivt sätt att bygga upp en långsiktig förvaltning av strukturerade placeringar är att utvärdera de erbjudanden som ges vid varje emissionstillfälle i syfte att uppnå en bra mix mellan avkastning och risk.

5. STRUKTURAKADEMIN

Lär dig mer om strukturerade produkter genom att ta del av Strukturinvests utbildningsserie Strukturakademien. För att läsa hela utbildningsserien besök www.strukturakademien.se.



SOMMARLÄSNING!

Lär dig mer om strukturerade produkter, besök www.strukturakademien.se.

vecklingen för indexkorgen under löptiden med beaktande av relevant startkurs och slutkurs. Slutkurs bestäms som ett medelvärde med hänsyn tagen till de 13 genomsnittsdagarna under det sista året av löptiden. Att använda medelvärdet av 13 genomsnittsdagar kan ge en högre eller lägre avkastning än att observera vid endast ett tillfälle.

Utvecklingen för indexkorgen och det sämsta indexet på slutdagen är också beroende av växelkursutvecklingen. Växelkursutvecklingen beror på kursen för USD, AUD och ZAR i svenska kronor på startdagen, genomsnittsdagarna och dagen innan slutdagen.

Indexbevis MAVINS 3 tecknas till kursen

10 000 kronor per indexbevis och har en indikativ deltagandegrad om 170 procent av uppgången i indexkorgen. Slutgiltigt deltagandegrad fastställs senast på startdagen och kan bli såväl högre som lägre än indikerat.

Placeringen erbjuder riskreducering som innebär att det sämst utvecklade indexet i indexkorgen på slutdagen måste ha fallit med 50 procent eller mer sedan startdagen, med hänsyn tagen till växelkursutvecklingen, innan investeraren förlorar någon del av avkastningsgrundande belopp. Det investerade beloppet är dock ej kapitalskyddat och hela det investerade beloppet kan således gå förlorat.

RÄKNEEXEMPEL⁵⁾***

Exemplet illustrerar återbetalning på förfallodagen av en investering om avkastningsgrundande 100 000 kr. Exemplet är baserat på en indikativ deltagandegrad om 170 procent.

UTVECKLING SÄMSTA INDEX	INDEXKORGAVKASTNING	ÅTERBETALNING (102 000 kr investerat belopp, inkl courtage)	ÅRLIG AVKASTNING ⁸⁾
-60 %	-60 %	40 000 kr ⁶⁾	-17,1 %
-40 %	-25 %	100 000 kr ⁷⁾	-0,4 %
-10 %	0 %	100 000 kr ⁷⁾	-0,4 %
+5 %	+25 %	142 500 kr ⁷⁾	6,9 %
+15 %	+50 %	185 000 kr ⁷⁾	12,6 %
+50 %	+100 %	270 000 kr ⁷⁾	21,5 %

FOTNOT

- 1) Avkastningsgrundande belopp är skyddat av emittenten på förfallodagen under förutsättning att det sämst utvecklade indexet i indexkorgen har utvecklats bättre än minus 50 procent sedan startdagen, med hänsyn tagen till växelkursutvecklingen. Riskreducering ger endast ett begränsat skydd, hela det investerade beloppet kan gå förlorat. Riskreducering gäller endast på den ordinarie förfallodagen, vid försäljning före förfallodagen kan delar av eller hela det investerade beloppet således gå förlorat.
- 2) Simuleringen är per den 14 juni 2010 och bygger på simuleringar av dagliga investeringar i produkten under de senaste 10 åren (exklusive courtage). Källa: Bloomberg.
- 3) Källa: The World Factbook (www.cia.gov), Business Insider, www.businessinsider.com.
- 4) Källa: Bloomberg, 14 juni 2010.
- 5) I räkneexemplet antas en oförändrad växelkurs.
- 6) Beräknas enligt formeln: avkastningsgrundande belopp + avkastningsgrundande belopp x utveckling för sämsta indexet med hänsyn tagen till växelkursutvecklingen.
- 7) Beräknas enligt formeln: avkastningsgrundande belopp + avkastningsgrundande belopp x MAX(indexkorgavkastning med hänsyn tagen till växelkursutvecklingen x deltagandegrad; 0).
- 8) Beräknas som årlig avkastning minus courtage i relation till investerat belopp.

VILLKOR

Emittent	UBS AG, London Branch (UBS)
Arrangör/erbjuds av	Mangold Fondkommission AB
Produktkonstruktör	Strukturinvest Sverige AB
Kapitalskydd	Nej
Riskreducering	50 % (avkastningsgrundande belopp skyddat så länge det index med sämst utveckling har utvecklats bättre än minus 50 procent sedan startdagen, med hänsyn tagen till växelkursutvecklingen) ¹⁾
Avkastningsgrundande belopp	10 000 kr per indexbevis
Courtage	200 kr per indexbevis
Anmälan	Skickas till Mangold Fondkommission
Förvaring	Värdepappersdepå eller vp-konto
Teckningskurs	10 000 kr per indexbevis
Deltagandegrad	170 % (indikativt)
Lägsta investering	10 indexbevis
ISIN	SE0003396449
VIKTIGA DATUM	
Teckningsperiod	28 juni 2010 – 20 augusti 2010
Likviddag	27 augusti 2010
Leveransdag	17 september 2010
Löptid	3 september 2010 (startdag) – 3 september 2015 (slutdag)
Förfalldag	17 september 2015
Genomsnittsdagar	3:e varje månad från och med september 2014 till och med september 2015, totalt 13 genomsnittsdagar
Startkurs och deltagandegrad	Offentliggörs kring den 3 september 2010 på www.strukturinvest.se

VIKTIG INFORMATION

Om marknadsföringsbroschyren

Marknadsföring

Produkten erbjuds av Mangold Fondkommission AB, Englebräcksplan 2, 114 34 Stockholm, 556585-1267.

Denna marknadsföringsbroschyr utgör endast marknadsföring och ger inte en komplett bild av erbjudandet och placeringen. Mer information finns i utgivarens (emittentens) prospekt och, i förekommande fall, slutliga villkor, som innehåller en komplett beskrivning av emittenten, de bindande villkoren för placeringen och erbjudandet i dess helhet. Produkterna erbjuds av Mangold Fondkommission ("Arrangören"). Emittenten har varken producerat eller godkänt innehållet i denna broschyr och tar inget ansvar för dess innehåll. Innan beslut tas om en investering uppmanas investerare att konsultera sin rådgivare samt ta del av den fullständiga informationen i prospektet och, i förekommande fall, slutliga villkor. Prospekt och slutliga villkor finns tillgängliga på www.strukturinvest.se. Strukturinvest Sverige AB, Box 53286, 400 16 Göteborg, 556759-1721 bistår endast emittenten i arbetet med att ta fram och konstruera produkten, och förmedlar inte produkten eller ger råd till investerare angående denna.

Strukturinvest Sverige AB, Box 53286, 400 16 Göteborg, 556759-1721 bistår endast emittenten i arbetet med att ta fram och konstruera produkten, och förmedlar inte produkten eller ger råd till investerare angående denna.

Historisk eller simulerad historisk utveckling

Information markerad med * avser historisk information och eventuell information markerad med ** avser simulerad historisk information. Simulerad information är baserad på Strukturinvest egna beräkningsmodeller, data och antaganden och en person som använder andra modeller, data eller antaganden kan nå annorlunda resultat. Det bör noteras att varken faktisk eller simulerad historisk utveckling är en garanti för eller indikation om framtida utveckling eller avkastning samt att placeringens löptid kan avvika från de tidsperioder som använts i marknadsföringsbroschyren.

Räkneexempel

Information markerad med *** utgör endast exempel för att underlätta förståelsen av placeringen. Räkneexemplet visar hur avkastningen beräknas baserat på rent hypotetiska avkastningsnivåer. De hypotetiska beräkningarna ska inte ses som en garanti för eller en indikation på framtida utveckling eller avkastning.

Rådgivning

Om placeringen är en lämplig respektive passande investering måste alltid bedömas utifrån varje enskild investerares egna förhållanden och denna marknadsföringsbroschyr utgör inte investeringsrådgivning, finansiell rådgivning eller annan rådgivning till investerare. Investeraren måste därför själv bedöma lämpligheten i att investera i placeringen ur hans eller hennes eget perspektiv alternativt rådgöra med sina professionella rådgivare. En investering i placeringen är endast *passande* för investerare som har tillräcklig erfarenhet och kunskap för att själv bedöma riskerna hänförliga till investeringen och den är endast *lämplig* för investerare som dessutom har investeringsmål som stämmer med den aktuella placeringens exponering, löptid och andra egenskaper samt har den finansiella styrkan att bära de risker som är förenade med investeringen.

Mangold Fondkommission, emittenten eller Strukturinvest tar inget ansvar för värdeutvecklingen av placeringen och lämnar inga som helst muntliga eller skriftliga, direkta eller indirekta garantier eller åtaganden avseende det slutliga utfallet av en investering.

Om försäljningsvillkoren

Indikativa villkor

Angiven deltagandegrad är indikativ och kan bli både högre eller lägre än vad som anges i denna broschyr. Deltagandegraden är beroende av gällande förutsättningar på aktie-, råvaru-, ränte- och valutamarknaden och de slutgiltiga villkoren fastställs på startdagen. Anmälan är bindande under förutsättning att deltagandegraden inte understiger 140 procent. Erbjudandets genomförande är villkorat av att det inte helt eller delvis, omöjliggörs eller väsentligen försvåras av lagstiftning, myndighetsbeslut eller motsvarande i Sverige eller i utlandet. Arrangören eller emittenten äger rätt att förkorta teckningstiden, begränsa erbjudandets omfattning eller avbryta erbjudandet om marknadsförutsättningarna försvårar möjligheterna att genomföra erbjudandet.

Ersättning

Allmänt: För att utgivaren av produkten (emittenten) skall kunna ge dig som kund bästa service har emittenten avtal med olika leverantörer av vissa produkter eller tjänster. För denna service betalar emittenten en ersättning till leverantörerna. Delar av de avgifter, överkurs och andra ersättningar som du erlagger kan således utgöra del av den ersättning som betalas till leverantörerna. Ersättningen utformas i syfte att höja kvaliteten på produkten utan att komma i konflikt med investerarens intressen. Ytterligare information om ersättningar kan erhållas från emittenten.

Ersättningar till förmedlare eller marknadsförare: Förmedlingen eller marknadsföringen av produkten görs av olika förmedlare eller marknadsförare. För dessa tjänster erlagger emittenten en ersättning till förmedlaren eller marknadsföraren. Ersättningen beräknas som en engångsersättning på avkastningsgrundande belopp som förmedlas eller marknadsförs.

Ersättningar till Strukturinvest: Strukturinvest får ersättning från emittenten för sitt arbete med att ta fram och konstruera produkten på bästa möjliga sätt. Ersättningen beräknas som en procentsats på avkastningsgrundande belopp. Strukturinvest kalkylerar med en ersättning motsvarande cirka 0,5-1,0 procent per år av placeringens teckningskurs och med antagandet att dessa innehas till ordinarie förfall. Ytterligare information om ersättningar kan erhållas från Strukturinvest.

Beskattning

Placeringen är föremål för beskattning och avdrag för preliminärskatt kan förekomma. Investerare bör rådgöra med professionella rådgivare om de skattemässiga konsekvenserna av en investering i den utifrån sina egna förhållanden. Skattetsar och andra skatteregler beror på investerarens individuella omständigheter och kan förändras under innehavstiden, vilket kan få negativa konsekvenser för investerare.

Notering

En ansökan om att notera placeringen vid en svensk eller utländsk börs kommer att ges in men det finns ingen garanti att en sådan ansökan kommer att bifallas. Under normala marknadsförhållanden kommer indikativa marknadskurser att återges på www.strukturinvest.se.

Om riskerna i investeringen

En investering i placeringen är förenad med ett antal riskfaktorer. Nedan sammanfattas några av de mer framträdande riskfaktorerna. För mer utförlig information om dessa och övriga riskfaktorer, vänligen se emittentens prospekt och/eller tala med din rådgivare.

Kreditrisk

Med kreditrisk menas att emittenten av denna placering inte skulle kunna fullfölja sina åtaganden gentemot investeraren. Med åtaganden avses återbetalning på inlösen- eller förfalldagen. Om emittenten skulle hamna på obestånd riskerar investeraren att förlora hela sin investering oavsett hur underliggande exponering har utvecklats. Emittentens kreditvärdighet kan förändras i såväl positiv som negativ riktning. Kreditrisken bedöms utifrån det kreditbetyg som erhållits från oberoende värderingsinstitut såsom exempelvis Standard & Poor's och Moody's. Ett kreditbetyg ger en bild av företagets eller bankens långsiktiga förmåga att klara sina betalningsåtaganden. Det högsta betyg som kan erhållas är AAA och Aaa. De flesta banker och företag har ett kreditbetyg som är lägre än detta. För information om den aktuella emittentens kreditbetyg, se prospektet.

Likviditetsrisk (andrahandsmarknad)

Placeringen ska i första hand ses som en investering under dess hela livslängd. Det finns dock, under normala marknadsförhållanden, en möjlighet till avyttring i förtid via en daglig andrahandsmarknad som tillhandahålls av emittenten. Under normala marknadsförhållanden kan andrahandsmarknaden vara mycket illikvid. Kurserna på andrahandsmarknaden kan bli såväl högre som lägre än teckningsbeloppet. Prissättningen på andrahandsmarknaden bygger på vedertagna matematiska beräkningsmodeller och är beroende av återstående löptid, aktuellt ränteläge, underliggande marknadsutveckling och kursrörligheten (volatiliteten) i marknaden. Utifrån dessa parametrar framräknar emittenten ett marknadsvärde som investeraren kan sälja till under löptiden. En affär på andrahandsmarknaden medför en kostnad på 1 procent av det avkastningsgrundande beloppet. Emittenten kan även i vissa begränsade situationer lösa in placeringen i förtid och det förtida inlösenbeloppet kan då vara såväl högre som lägre än det ursprungliga investerade beloppet.

Valutarisk

Placeringen ger avkastning i svenska kronor. Avkastningen påverkas dock av växelkursutvecklingen. Växelkursutvecklingen beror på kursen för USD, AUD och ZAR i svenska kronor på startdagen, genomsnittsdagarna och dagen innan slutdagen.

Exponeringsrisk

Utvecklingen för den underliggande exponeringen är avgörande för beräkningen av det slutliga resultatet i placeringen. Hur den underliggande exponeringen kommer att utvecklas är beroende av en mängd faktorer och innefattar komplexa risker vilka bland annat inkluderar aktiekursrisker, kreditrisker, ränterisker, råvaruprisrisker, valutakursrisker och/eller politiska risker. En investering i placeringen kan ge en annan avkastning än en direktinvestering i den underliggande exponeringen. För mer information om underliggande exponering hänvisas till utgivarens prospekt.

Disclaimer

The relevant Index sponsor has all proprietary rights with respect to the Index. In no way the relevant Index sponsors, endorse or is otherwise involved in the issue and offering of any products relating to this marketing material. The relevant Index sponsor disclaims any liability to any party for any inaccuracy in the data on which the Index is based, for any mistakes, errors, or omissions in the calculation and/or dissemination of the Index, or for the manner in which it is applied in connection with the issue and offering or selling of any products by UBS AG.