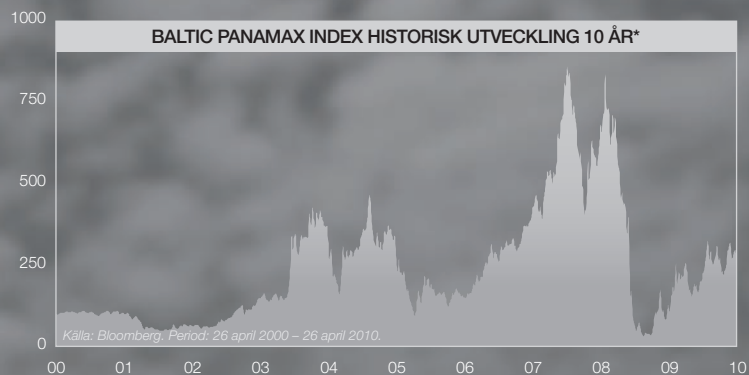


Frakt

”Indikativt 110 procents deltagandegrad och 100 procents kapitalskydd med exponering mot torrfraktpriserna”



Emitteras av



LÅG
RISK

INDEXOBLIGATION FRAKT TILLVÄXT 3

EMITTENT	UBS AG, Jersey Branch
ERBJUDS AV	Mangold Fond- kommission AB
TECKNAS TILL KAPITALSKYDD	24 juni 2010 Ja (100 % av nominellt belopp vid ordinarie förfall)
LÖPTID	4 år
VALUTA	SEK (underliggande index är noterat i USD och ej valutasäkrat)
MARKNADSSYN	Positiv
TECKNINGSKURS	110 %
COURTAGE	2 %
DELTAGANDEGRAD	110 % (indikativt)
TILLGÅNGSSLAG	Infrastruktur

Hong Kong Convention and Exhibition Centre är en populär mäss- och eventbyggnad i Hong Kong som har fått flera utmärkelser. Bland annat vann den "Best Exhibition Centre in Asia" 2002. Huvudbyggnaden byggdes i slutet av 80-talet och en utbyggnad byggdes ett decennium senare på en konstgjord ö. Sedan 1988 har centret haft ett genomsnitt av

fem events per dag och över 55 miljoner eventdeltagare. Hong Kong Convention and Exhibition Centre ligger i Victoria Harbour. Till Victoria Harbour kommer tusentals fraktfartyg varje år för att lasta av och på varor som kommer från eller ska till länder runt hela världen. Detta gör att hamnen är en av världens mest använda hamnar.



Möjligheter Frakt

Global tillväxt och ökad handel

Hög efterfrågan från Kina och övriga tillväxtmarknader

Begränsat utbud av fartyg och hamnkapacitet

Risker Frakt

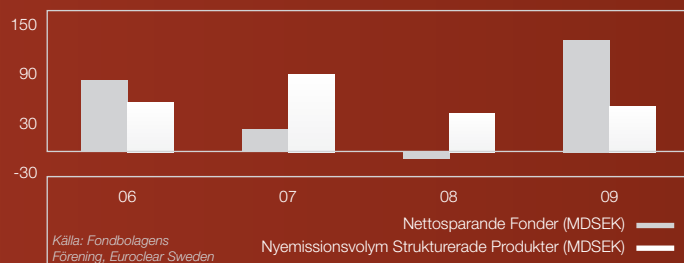
Svagare global återhämtning och minskad efterfrågan

Ökat utbud av fraktmöjligheter

Volatilt index

En simulerad investering i Indexobligation Frakt Tillväxt 3 skulle de senaste 10 åren givit en genomsnittlig avkastning om 88,5 procent på investerat belopp.^{1)**}

1. STRUKTURERADE PRODUKTER – EN POPULÄR SPARFORM



2. INDEXOBLIGATION FRAKT TILLVÄXT 3

- ▶ Möjlighet och full trygghet i samma placering – 100 procent av det nominella beloppet skyddat av emittenten på förfalldagen.
- ▶ Ta del av eventuella uppgångar och erhåll skydd i nedgångar.
- ▶ Möjlighet att sälja i förtid till dagsaktuell kurs.

BAKGRUND²⁾

Baltic Panamax Index mäter priserna för frakt med Panamaxfartyg. Priserna för nyttjandet av fartygen, som fraktar till exempel järnmalm, kol och jordbruksprodukter i bulk, tenderar att stiga när efterfrågan på att frakta dessa varor ökar.

Indexet tappade under den ekonomiska krisen när den internationella handeln reducerades, men har, som följd av att tillväxten tar fart på allt fler håll i världen, stigit det senaste året. Trots en viss åter-

hämtning befinner sig priserna idag dock cirka 70 procent under var de befann sig innan krisen bröt ut.

Den största efterfrågan på att frakta råvaror kommer från Kina. Den kinesiska ekonomin är tillbaka i en hög tillväxttakt och landet är i stort behov av allt från järnmalm för att producera stål till spannmål för att mätta den växande befolkningen. Fraktvolymerna av bulk globalt förväntas bli dubbelt så stora 2010 som under 2009 och Kina,

Den kinesiska ekonomin är tillbaka i en hög tillväxttakt och landet är i stort behov av råvaror.

som är den största nyttjaren av järnmalm, har under det senaste året importerat rekordstora mängder.

Eftersom den största efterfrågan på råvaror finns i Asien och råvarutillgångarna i bland annat Sydamerika och Australien är stora lastfartyg nödvändiga för att handeln ska kunna fungera. Utbudet av fraktmöjligheter är inelastiskt, då det tar lång tid att bygga nya skepp. Dessutom är platserna för av- och pålastning begränsade och i Kina är hamnarna redan överbelastade. Långa väntetider med hög bränsleförbrukning som följd driver upp priserna ytterligare. Utbudet har alltså svårt

att hänga med den snabbt ökande efterfrågan på frakt.

Baltic Panamax Index är noterat i US dollar (USD) och ej valutasäkrat, vilket innebär att investeraren utöver underliggande exponering också är beroende av hur USD utvecklas mot den svenska kronan. Om USD stärks mot svenska kronan ökar placeringen i värde i termer av svenska kronor (om underliggande exponering är oförändrad) och vice versa.

MÖJLIGHET

Indexobligation Frakt Tillväxt 3 är framtagen för att ge möjlighet till en god avkastning vid

”Indexobligation Frakt Tillväxt 3 erbjuder 100 procents kapitalskydd i kombination med obegränsad uppsida vid en eventuell framtida ökad efterfrågan på frakt av råvaror”

3. SÅ FUNGERAR EN KAPITALSKYDDAD PLACERING

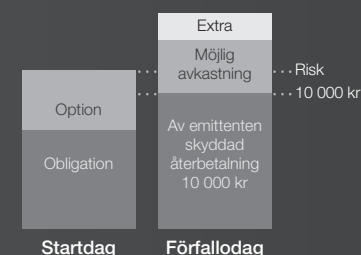
En del av det totala kapitalet placeras i en obligation. Placeringen växer under löptiden, enligt en på förhand bestämd ränta. På så sätt garanterar obligationen det ursprungliga investerade kapitalet på slutdagen.

Resten av kapitalet placeras i en option. Optionen står för den möjliga tillväxten i den strukturerade produkten.

Villkoren varierar beroende på vilken månad du väljer att placera och vilken deltagandegrad som gäller just då. Deltagandegraden, som styrs av förut-

sättningarna på aktie-, råvaru-, ränte- och valutamarknaderna, talar om hur stor del av börsuppgången du får del av. Indexobligation Frakt Tillväxt 3 har utöver det totala kapitalet en överkurs som ger dig chans till en högre avkastning genom en högre deltagandegrad. Betalar du 110 procent av det nominella beloppet (11 000 kr) kan du tjäna mer, men står samtidigt risken att förlora dina överskjutande 10 procent (1 000 kr) plus courtage.

TILLVÄXT



en eventuell framtida ökad efterfrågan på frakt av råvaror. Med nominellt belopp kapitalskyddat av emittenten vid ordinarie förfall är avkastningsrisken till sin konstruktion dessutom, till skillnad från hos en vanlig fond, begränsad och på förhand känd.

VAD SÄGER HISTORIEN?*

Under 2009 växte Kinas export med 17,7 procent och landet gick nyligen om Tyskland som världens största exportör. För att kunna tillverka allt som ska exporteras måste Kina dock importera råvaror från andra delar av världen. Kinas import växte med hela 55,9 procent under 2009.³⁾

VAD SÄGER PROGNOSEN?

Kina förväntas utnyttja sina stora överskott till att köpa råvaror under 2010, både för direkt konsumtion och för framtida bruk.⁴⁾

UNDERLIGGANDE INDEX

Baltic Panamax Index publiceras av The Baltic Exchange och mäter priserna för frakt

med Panamaxfartyg. Panamaxfartyg är de största fartyg som kan passera Panama-kanalen, och dess mått bestäms alltså av måtten på kanalens slussar. Lastkapaciteten ligger vanligen på 65 000 till 80 000 ton.

HUR BERÄKNAS AVKASTNINGEN?

Placerare köper en obligation utan ku-

pongrenta med möjlighet att erhålla en avkastning utöver det nominella beloppet på förfallodagen. Storleken på avkastningen beror på tre faktorer:

- ▶ Indexavkastningen
- ▶ Deltagandegraden
- ▶ Växelkursutvecklingen

Indexavkastningen är baserad på utvecklingen för underliggande index under löptiden med beaktande av relevant startkurs och slutkurs. Slutkurs bestäms som ett medelvärde med hänsyn tagen till de dagliga genomsnittsdagarna under löptidens sista tre månader. Att använda medelvärdet

VAD STYR FRAKTPRISERNA?	FÖRKLARING
Bränslepriserna	Högre bränslepriser har stor inverkan på fraktpreiserna.
Tillgång på fartyg	Utbudet på fartyg är begränsat och nybyggen är tids- och kostnadskrävande.
Tillgång till hamnplats	Trängsel i hamnar är ett stort problem i bland annat Kina.
Trängsel på viktiga rutter	Panama- och Suezkanalen är redan hårt belastade.
Väderförhållanden	Hårda vindar och isläggning i hamnar försvårar för fartygen.
Säsong	Frakt av många råvaror varierar med säsongen, och priserna stiger när efterfrågan är som högst.

4. RÄTT TID ATT SE ÖVER DINA PLACERINGAR

De ekonomiska marknaderna förändras ständigt. Det som tidigare varit rätt, kanske inte passar längre.

Du kanske sitter med placeringar som kan löna sig att placera om i mer attraktiva alternativ som är konstruerade för dagens marknadsförutsättningar. Ett effektivt sätt att bygga upp en långsiktig förvaltning av strukturerade placeringar är att utvärdera de erbjudanden som ges vid varje emissionstillfälle i syfte att uppnå en bra mix mellan avkastning och risk.

5. EN OPTIMAL PORTFÖLJ

Hör med din rådgivare vilka publika emissioner som erbjuds just nu. Vid varje emission är målsättningen att ta fram optimala investeringsalternativ givet rådande marknadsförutsättningar. Målet är dessutom att placeringarna ska komplettera varandra. Detta dels för att uppfylla olika investeringsbehov och dels för att de tillsammans ska bilda en välbalanserad portfölj.

Här till höger följer en rekommenderad portfölj.

Tecknas till
24 juni

FRAKT HÄVSTÅNGS- CERTIFIKAT 5

Högexponerad investering med stor möjlighet/risk

Löptid 3 år
Allokering 10 %

INDEXOBLI- GATION FRAKT TILLVÄXT 3

100 procents kapital-
skydd och möjlighet
till god avkastning

Löptid 4 år
Allokering 30 %

INDEXBEVIS MAVINS 2

Diversifierad in-
vestering med riskre-
ducering

Löptid 5 år
Allokering 25 %

INDEXBEVIS SVERIGE LOCK & DOUBLE 2

Automatisk inläsning
och dubblering av upp-
radda inläsningsnivåer

Löptid 5 år
Allokering 15 %

INDEXBEVIS INDIEN/KINA

Diversifierad investe-
ring med möjlighet
till god avkastning

Löptid 3 år
Allokering 20 %



av dagliga genomsnittsdagar kan ge en högre eller lägre avkastning än att observera vid endast ett tillfälle.

Indexobligation Frakt Tillväxt 3 tecknas till kursen 110 procent av nominellt belopp och har en indikativ deltagandegrad om 110 procent av uppgången i underliggande index. Slutgiltig deltagandegrad fastställs senast på startdagen och kan bli såväl högre som lägre än indikerat. Hela det nominella beloppet är kapitalskyddat av emitenten vid ordinarie förfall. Återbetalning är beroende av emittentens finansiella förmåga att fullgöra sina åtaganden på inlösen- eller förfallodagen.

Avkastningen ges slutligen genom att multiplicera deltagandegraden med det större av noll och indexavkastningen multiplicerat med växelkursutvecklingen. Växelkursutvecklingen bestäms som kursen för USD i svenska kronor på slutdagen dividerat med kursen för USD i svenska kronor på startdagen.

RÄKNEEXEMPEL⁵⁾***

Exemplet illustrerar återbetalning på förfallodagen av en investering om nominellt 1 000 000 kr. Exemplet är baserat på en indikativ deltagandegrad om 110 procent.

INDEXAVKASTNING	ÅTERBETALNING (1 120 000 kr investerat belopp, inkl courtage) ⁶⁾	TOTAL AVKASTNING PÅ INVESTERAT BELOPP (hänsyn taget till courtage)	ÅRLIG AVKASTNING ⁷⁾
-25 %	1 000 000 kr	-11 %	-2,8 %
0 %	1 000 000 kr	-11 %	-2,8 %
+25 %	1 275 000 kr	14 %	3,3 %
+50 %	1 550 000 kr	38 %	8,5 %
+75 %	1 825 000 kr	63 %	13,0 %
+100 %	2 100 000 kr	88 %	17,0 %
+125 %	2 375 000 kr	112 %	20,7 %

FOTNOT

1) Simuleringen är per den 28 april 2010 och bygger på simuleringar av dagliga investeringar i produkten under de senaste 10 åren (exklusive courtage). Källa: Bloomberg.

2) Källa: Morgan Stanley Research – Commodity Shipping och The Baltic Exchange.

3) Källa: Bloomberg.

4) Källa: Morgan Stanley.

5) I räknexemplet antas en oförändrad växelkurs.

6) Beräknas enligt formeln: nominellt belopp + nominellt belopp x MAX(indexavkastning x deltagandegrad x växelkursutveckling; 0).

7) Beräknas som årlig avkastning minus courtage i relation till nominellt belopp.

VILLKOR

Emittent	UBS AG, Jersey Branch (UBS)
Arrangör/erbjuds av	Mangold Fondkommission AB
Produktkonstruktör	Strukturinvest Sverige AB
Kapitalskydd	Ja (100 % av nominellt belopp vid ordinarie förfall)
Nominellt belopp	10 000 kr per obligation
Courtage	2 % av nominellt belopp
Anmälan	Skickas till Mangold Fondkommission
Förvaring	Värdepappersdepå eller vp-konto
Teckningskurs	110 %
Deltagandegrad	110 % (indikativt)
Lägsta investering	10 obligationer
ISIN	SE0003304765

VIKTIGA DATUM

Teckningsperiod	17 maj 2010 – 24 juni 2010
Likviddag	1 juli 2010
Leveransdag	22 juli 2010
Löptid	8 juli 2010 (startdag) – 30 juni 2014 (slutdag)
Förfalldag	15 juli 2014
Genomsnittsdagar	Dagligen från och med 1 april 2014 till och med 30 juni 2014
Startkurs och deltagandegrad	Offentliggörs kring den 8 juli 2010 på www.strukturinvest.se

VIKTIG INFORMATION

Om marknadsföringsbroschyren

Marknadsföring

Produkten erbjuds av Mangold Fondkommission AB, Englebäckplan 2, 114 34 Stockholm, 556585-1267.

Denna marknadsföringsbroschyr utgör endast marknadsföring och ger inte en komplett bild av erbjudandet och placeringen. Mer information finns i utgivarens (emittentens) prospekt och, i förekommande fall, slutliga villkor, som innehåller en komplett beskrivning av emittenten, de bindande villkoren för placeringen och erbjudandet i dess helhet. Produkterna erbjuds av Mangold Fondkommission ("Arrangören"). Emittenten har varken producerat eller godkänt innehållet i denna broschyr och tar inget ansvar för dess innehåll. Innan beslut tas om en investering uppmanas investerare att konsultera sin rådgivare samt ta del av den fullständiga informationen i prospektet och, i förekommande fall, slutliga villkor. Prospektet och slutliga villkor finns tillgängliga på www.strukturinvest.se. Strukturinvest Sverige AB, Box 53286, 400 16 Göteborg, 556759-1721 bistår endast emittenten i arbetet med att ta fram och konstruera produkten, och förmedlar inte produkten eller ger råd till investerare angående denna.

Historisk eller simulerad historisk utveckling

Information markerad med * avser historisk information och eventuell information markerad med ** avser simulerad historisk information. Simulerad information är baserad på Strukturinvest egna beräkningsmodeller, data och antaganden och en person som använder andra modeller, data eller antaganden kan nå annorlunda resultat. Det bör noteras att varken faktisk eller simulerad historisk utveckling är en garanti för eller indikation om framtida utveckling eller avkastning samt att placeringens löptid kan avvika från de tidsperioder som använts i marknadsföringsbroschyren.

Räkneexempel

Information markerad med *** utgör endast exempel för att underlätta förståelsen av placeringen. Räkneexemplet visar hur avkastningen beräknas baserat på rent hypotetiska avkastningsnivåer. De hypotetiska beräkningarna ska inte ses som en garanti för eller en indikation på framtida utveckling eller avkastning.

Rådgivning

Om placeringen är en lämplig respektive passande investering måste alltid bedömas utifrån varje enskild investerarens egna förhållanden och denna marknadsföringsbroschyr utgör inte investeringsrådgivning, finansiell rådgivning eller annan rådgivning till investerare. Investeraren måste därför själv bedöma lämpligheten i att investera i placeringen ur hans eller hennes eget perspektiv alternativt rådgöra med sina professionella rådgivare. En investering i placeringen är endast *passande* för investerare som har tillräcklig erfarenhet och kunskap för att själv bedöma riskerna hänförliga till investeringen och den är endast *lämplig* för investerare som dessutom har investeringsmål som stämmer med den aktuella placeringens exponering, löptid och andra egenskaper samt har den finansiella styrkan att bära de risker som är förenade med investeringen.

Mangold Fondkommission, emittenten eller Strukturinvest tar inget ansvar för värdeutvecklingen av placeringen och lämnar inga som helst muntliga eller skriftliga, direkta eller indirekta garantier eller åtaganden avseende det slutliga utfallet av en investering.

Om försäljningsvillkoren

Indikativa villkor

Angiven deltagandegrad är indikativ och kan bli både högre eller lägre än vad som anges i denna broschyr. Deltagandegraden är beroende av gällande förutsättningar på aktie-, råvaru-, ränte- och valutamarknaden och de slutliga villkoren fastställs på startdagen. Anmälan är bindande under förutsättning att deltagandegraden inte understiger en förutbestämd lägsta nivå på 85 procent. Erbjudandets genomförande är villkorat av att det inte helt eller delvis, omöjliggörs eller väsentligen försäras av lagstiftning, myndighetsbeslut eller motsvarande i Sverige eller i utlandet. Arrangören eller emittenten äger rätt att förkorta teckningstiden, begränsa erbjudandets omfattning eller avbryta erbjudandet om marknadsförutsättningarna försvårar möjligheterna att genomföra erbjudandet.

Ersättning

Allmänt: För att utgivaren av produkten (emittenten) skall kunna ge dig som kund bästa service har emittenten avtal med olika leverantörer av vissa produkter eller tjänster. För denna service betalar emittenten en ersättning till leverantörerna. Delar av de avgifter, överkurs och andra ersättningar som du erlägger kan således utgöra del av den ersättning som betalas till leverantörerna. Ersättningen utformas i syfte att höja kvaliteten på produkten utan att komma i konflikt med investerarens intressen. Ytterligare information om ersättningar kan erhållas från emittenten.

Ersättningar till förmedlare eller marknadsförare: Förmedlingen eller marknadsföringen av produkten görs av olika förmedlare eller marknadsförare. För dessa tjänster erlägger emittenten en ersättning till förmedlaren eller marknadsföraren. Ersättningen beräknas som en engångsersättning på nominellt belopp som förmedlas eller marknadsförs.

Ersättningar till Strukturinvest: Strukturinvest får ersättning från emittenten för sitt arbete med att ta fram och konstruera produkten på bästa möjliga sätt. Ersättningen beräknas som en procentsats på nominellt belopp. Strukturinvest kalkylerar med en ersättning motsvarande cirka 0,5-1,0 procent per år av placeringens teckningskurs och med antagandet att dessa innehas till ordinarie förfall. Ytterligare information om ersättningar kan erhållas från Strukturinvest.

Beskattning

Placeringen är föremål för beskattning och avdrag för preliminärskatt kan förekomma. Investerare bör rådgöra med professionella rådgivare om de skattemässiga konsekvenserna av en investering i den utifrån sina egna förhållanden. Skattesar och andra skatteregler beror på investerarens individuella omständigheter och kan förändras under innehavstiden, vilket kan få negativa konsekvenser för investerare.

Notering

En ansökan om att notera placeringen vid en svensk eller utländsk börs kommer att ges in men det finns ingen garanti att en sådan ansökan kommer att bifallas. Under normala marknadsförhållanden kommer indikativa marknadskurser att återges på www.strukturinvest.se.

Om riskerna i investeringen

En investering i placeringen är förenad med ett antal riskfaktorer. Nedan sammanfattas några av de mer framträdande riskfaktorerna. För mer utförlig information om dessa och övriga riskfaktorer, vänligen se emittentens prospekt och/eller tala med din rådgivare.

Kreditrisk

Med kreditrisk menas att emittenten av denna placering inte skulle kunna fullfölja sina åtaganden gentemot investeraren. Med åtaganden avses återbetalning på inlösen- eller förfalldagen. Om emittenten skulle hamna på obestånd riskerar investeraren att förlora hela sin investering oavsett hur underliggande exponering har utvecklats. Emittentens kreditvärdighet kan förändras i såväl positiv som negativ riktning. Kreditrisken bedöms utifrån det kreditbetyg som erhållits från oberoende värderingsinstitut såsom exempelvis Standard & Poor's och Moody's. Ett kreditbetyg ger en bild av företagets eller bankens långsiktiga förmåga att klara sina betalningsåtaganden. Det högsta betyg som kan erhållas är AAA och Aaa. De flesta banker och företag har ett kreditbetyg som är lägre än detta. För information om den aktuella emittentens kreditbetyg, se prospektet.

Likviditetsrisk (andrahandsmarknad)

Placeringen ska i första hand ses som en investering under dess hela livslängd. Det finns dock, under normala marknadsförhållanden, en möjlighet till avyttring i förtid via en daglig andrahandsmarknad som tillhandahålls av emittenten. Under onormala marknadsförhållanden kan andrahandsmarknaden vara mycket illikvid. Kurserna på andrahandsmarknaden kan bli såväl högre som lägre än teckningsbeloppet. Prissättningen på andrahandsmarknaden bygger på vedertagna matematiska beräkningsmodeller och är beroende av återstående löptid, aktuellt ränteläge, underliggande marknadsutveckling och kursrörligheten (volatiliteten) i marknaden. Utifrån dessa parametrar framräknar emittenten ett marknadsvärde som investeraren kan sälja till under löptiden. En af-fär på andrahandsmarknaden medför en kostnad på 1 procent på likvidbeloppet. Emittenten kan även i vissa begränsade situationer lösa in placeringen i förtid och det förtida inlösenbeloppet kan då vara såväl högre som lägre än det ursprungliga investerade beloppet.

Valutarisk

Placeringen ger avkastning i svenska kronor. Avkastningen påverkas dock av växelkursutvecklingen. Växelkursutvecklingen definieras som kursen för USD på slutdagen dividerat med kursen för USD på startdagen.

Exponeringsrisk

Utvecklingen för den underliggande exponeringen är avgörande för beräkningen av det slutliga resultatet i placeringen. Hur den underliggande exponeringen kommer att utvecklas är beroende av en mängd faktorer och innefattar komplexa risker vilka bland annat inkluderar aktiekursrisker, kreditrisker, ränterisker, råvaruprisrisker, valutakursrisker och/eller politiska risker. En investering i placeringen kan ge en annan avkastning än en direkt investering i den underliggande exponeringen. För mer information om underliggande exponering hänvisas till utgivarens prospekt.

Disclaimer

The relevant Index sponsor has all proprietary rights with respect to the Index. In no way the relevant Index sponsors, endorses or is otherwise involved in the issue and offering of any products relating to this marketing material. The relevant Index sponsor disclaims any liability to any party for any inaccuracy in the data on which the Index is based, for any mistakes, errors, or omissions in the calculation and/or dissemination of the Index, or for the manner in which it is applied in connection with the issue and offering or selling of any products by UBS AG.