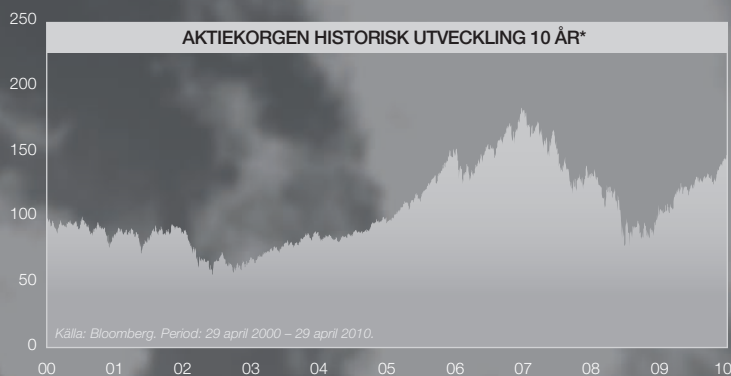


# Sverige

”Placering mot svenska aktiemarknaden med automatisk inlåsning och dubblering av uppnådda inlåsningsnivåer under löptiden”



Emitteras av

Morgan Stanley

MEDEL  
RISK

## INDEXBEVIS SVERIGE LOCK & DOUBLE 2

EMITTENT	Morgan Stanley BV
ERBJUDS AV	Mangold Fondkommission AB
TECKNAS TILL	24 juni 2010
KAPITALSKYDD	Nej
LÖPTID	5 år
RISKREDUCERING	50 % <sup>1)</sup>
VALUTA	SEK
MARKNADSSYN	Positiv
AVKASTNINGSGRUNDANDE BELOPP	10 000 kr / indexbevis
TECKNINGSKURS	11 000 kr / indexbevis
COURTAGE	200 kr / indexbevis
DELTAGANDEGRAD	100 % (indikativt)
TILLGÅNGSSLAG	Aktier

Kista Science Tower ligger i stadsdelen Kista utanför Stockholm. Hela byggnadskomplexet består av sex byggnader med varierad höjd. Det högsta tornet är 156 meter högt (med antenn inräknad). Byggnadskomplexet, som andas högteknologi, består framförallt av kontor men även restauranger, garage, gym och affärslokaler finns representerade. Många expansiva före-

tag inom data och telekommunikation finns också etablerade här. Innan Kista Science Tower byggdes utlystes det en arkitekttävling om att få rita byggnaden. Arkitektkontoret White arkitekter tog hem tävlingen och byggandet kunde börja 2000. Kista Science Tower har Sveriges snabbaste hissar med en topphastighet på nära sex meter per sekund.



## Möjligheter Sverige

Lång positiv trend på aktiemarknaden

Goda utsikter för svensk ekonomi 2010

Stigande vinster

## Risker Sverige

Beroende av global återhämtning

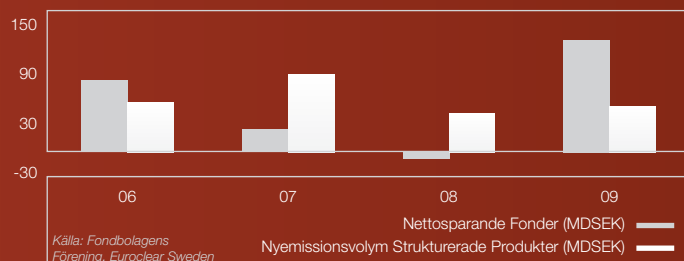
Ökade förväntningar på vinster och ekonomin

Konjunkturkänslig tillverkningsindustri

En simulerad investering i Indexbevis Sverige

Lock & Double 2 skulle de senaste 10 åren givit en genomsnittlig avkastning om 57,9 procent på investerat belopp.<sup>2)\*\*</sup>

### 1. STRUKTURERADE PRODUKTER – EN POPULÄR SPARFORM



### 2. INDEXBEVIS SVERIGE LOCK & DOUBLE 2

- ▶ Automatisk inlåsningsnivå och dubblering av uppnådda inlåsningsnivåer under löptiden.
- ▶ Riskreducering – begränsad nedsida jämfört med direktplacering i aktier eller fonder.
- ▶ Ej kapitalskyddad.

#### BAKGRUND<sup>3)</sup>

Det senaste året har utsikterna för det globala konjunkturläget, trots en viss oro i Syd-europa, ljusnat betydligt och med stöd av en ökad riskaptit har den svenska börsen utvecklats mycket starkt. Sverige, som är ett relativt litet land med en stor exportnäring, påverkas mycket av den globala efterfrågan och gynnas därför när denna nu stiger. Den flytande växelkursen som gjort att kronan försvagats under krisen har sedan vändningen varit en fördel då det ökat konkurrenskraften för svenska exportbolag.

#### Indexbevis Sverige Lock & Double 2 – lås in och dubbla avkastningen under löptiden.

Svenska aktiemarknaden befinner sig i en långsiktig positiv trend och med stöd av fortsatt stigande vinster och ökad riskaptit förväntas denna trend att fortsätta.

Den svenska ekonomin har bra fundamenta och betydligt mindre underskott än andra utvecklade länder, vilket gör att vi står väl rustade för framtiden. Riksbanken ser positivt på utsikterna för den svenska ekonomin och reviderade därför i december upp BNP-prognoserna för 2010 ytterligare. Företag och hushåll är mer optimistiska än tidiga-

re då arbetslösheten sjunker tillbaka och som följd av detta ökar samtidigt konsumtionen.

#### VAD SÄGER PROGNOSEN?

Trots att världen precis genomlevt en finanskris ser IMF positivt på framtiden. Nedan visas deras tillväxtprognos som BNP-utveckling i procent.

LAND	2010	2011	2012	2013	2014
Sverige	1,2 %	2,5 %	3,0 %	3,5 %	3,4 %

#### MÖJLIGHET

Indexbevis Sverige Lock & Double 2 är framtagna för att kunna generera en god avkast-

ning både i en stigande och en slagig marknad. Indexbeviset erbjuder upp till 200 procent återbetalning av avkastningsgrundande belopp genom inlåsningsnivåer. Inlåsningsnivåerna ligger på jämna 10-procentsintervaller från 10 procent till 50 procent, mäts veckovis och baseras på utveckling för korgen från startdagen. Exempelvis skulle en uppnådd inlåsningsnivå om +30 procent låsa in och ge en utbetalning på +60 procent på förfallodagen.

#### RISK

Risken i placeringen finns på slutdagen. Om den sämst utvecklade aktien i korgen på

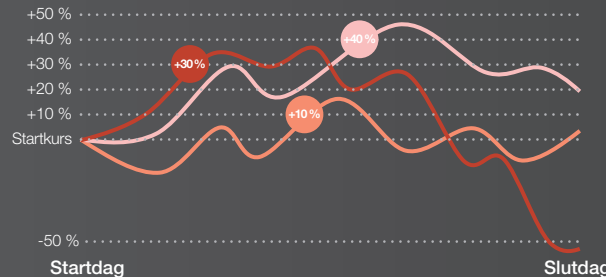
# ”Indexbevis Sverige Lock & Double 2 erbjuder upp till 200 procent återbetalning av avkastningsgrundande belopp genom inlåsnings och dubblering av uppnådda inlåsningsnivåer under löptiden”

## 3. SÅ BERÄKNAS AVKASTNINGEN

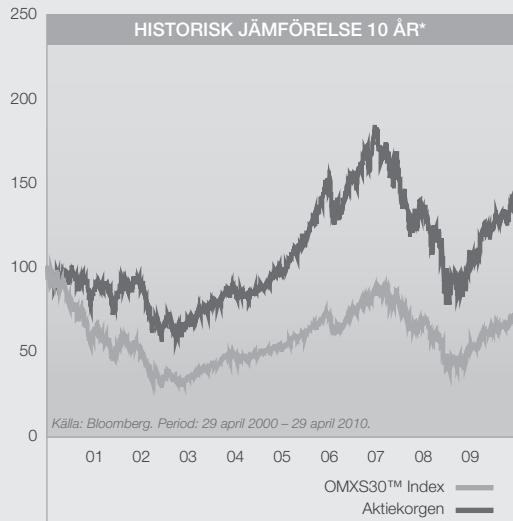
Placerings avkastning är knuten till deltagandegraden, korgens utveckling och inlåsningsnivåerna. Om en inlåsningsnivå uppnås under löptiden låses en avkastning in som är dubbelt så stor som den aktuella inlåsningsnivån.

Om den sämst utvecklade aktien i korgen på slutdagen har fallit med 50 procent eller mer sedan startdagen får investeraren tillbaka avkastningsgrundande belopp minskat med den faktiska kursnedgången för den aktien plus eventuell inlåst avkastning.

## INLÅSNING OCH DUBBLERING



- Exempel 1\*\*\*:** Högsta uppnådda inlåsningsnivå +40 %. Sämsta aktie -10 % på slutdagen. Utbetalningen blir då avkastningsgrundande belopp plus 2 x 40 % i avkastning, det vill säga 180 % av avkastningsgrundande belopp återbetalas.
- Exempel 2\*\*\*:** Högsta uppnådda inlåsningsnivå +10 %. Sämsta aktie +/-0 % på slutdagen. Utbetalningen blir då avkastningsgrundande belopp plus 2 x 10 % i avkastning, det vill säga 120 % av avkastningsgrundande belopp återbetalas.
- Exempel 3\*\*\*:** Högsta uppnådda inlåsningsnivå +30 %. Sämsta aktie -60 % på slutdagen. Utbetalningen blir då avkastningsgrundande belopp minus 60 % plus 2 x 30 % i avkastning, det vill säga 40 % + 60 % = 100 % av avkastningsgrundande belopp återbetalas.

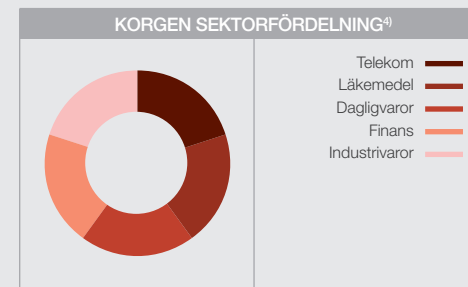


slutdagen har fallit med 50 procent eller mer sedan startdagen, samtidigt som ingen av inlåsningsnivåerna uppnåtts under löptiden, får investeraren tillbaka avkastningsgrundande belopp minskat med den faktiska kursnedgången i den aktien. Investeringen kan då liknas vid en direktinvestering i den sämst utvecklade aktien i korgen och hela det investerade beloppet kan gå förlorat. Återbetalning är beroende av emittentens finansiella förmåga att fullgöra sina åtaganden på inlösen- eller förfallodagen.

## KORGEN

Korgen är likaviktad i fem svenska storbo-

lag (Atlas Copco, AstraZeneca, Ericsson, Hennes & Mauritz och SEB). Bolagen utgör tillsammans 33,2 procent av OMXS30™ Index. I grafen till vänster visas korgens utveckling i förhållande till utvecklingen för OMXS30™ Index de senaste 10 åren.



## HUR BERÄKNAS AVKASTNINGEN?

Storleken på avkastningen beror på fyra faktorer:

- Korgavkastningen
- Deltagandegraden
- Inlåsningsnivåerna
- Riskreduceringen

Korgavkastningen är baserad på utvecklingen för korgen under löptiden med beaktande av relevant startkurs, slutkurs och uppnådda inlåsningsnivåer. Inlåsningsnivåerna ligger på jämna 10-procentsintervaller från 10 procent till 50 procent, mäts veckovis och baseras på utveckling för korgen från startdagen. Om korgavkastning-

#### 4. RÄTT TID ATT SE ÖVER DINA PLACERINGAR

De ekonomiska marknaderna förändras ständigt. Det som tidigare varit rätt, kanske inte passar längre.

Du kanske sitter med placeringar som kan löna sig att placera om i mer attraktiva alternativ som är konstruerade för dagens marknadsförutsättningar. Ett effektivt sätt att bygga upp en långsiktig förvaltning av strukturerade placeringar är att utvärdera de erbjudanden som ges vid varje emissionstillfälle i syfte att uppnå en bra mix mellan avkastning och risk.

#### 5. EN OPTIMAL PORTFÖLJ

Hör med din rådgivare vilka publika emissioner som erbjuds just nu. Vid varje emission är målsättningen att ta fram optimala investeringsalternativ givet rådande marknadsförutsättningar. Målet är dessutom att placeringarna ska komplettera varandra. Detta dels för att uppfylla olika investeringsbehov och dels för att de tillsammans ska bilda en välbalanserad portfölj.

Här till höger följer en rekommenderad portfölj.

Tecknas till  
24 juni

##### FRAKT HÄVSTÅNGS- CERTIFIKAT 5

Högexponerad investering med stor möjlighet/risk

Löptid 3 år  
Allokering 10 %



##### INDEXOBLI- GATION FRAKT TILLVÄXT 3

100 procents kapital-skydd och möjlighet till god avkastning

Löptid 4 år  
Allokering 30 %



##### INDEXBEVIS MAVINS 2

Diversifierad investering med riskreducering

Löptid 5 år  
Allokering 25 %



##### INDEXBEVIS SVERIGE LOCK & DOUBLE 2

Automatisk inlåsningsnivå och dubblning av upprädda inlåsningsnivåer

Löptid 5 år  
Allokering 15 %



##### INDEXBEVIS INDIEN/KINA

Diversifierad investering med möjlighet till god avkastning

Löptid 3 år  
Allokering 20 %



en vid någon mätpunkt överstiger en inlåsningsnivå låses en avkastning in som är dubbelt så stor som den aktuella inlåsningsnivån för att sedan betalas ut på slutdagen. På slutdagen betalar placeringen en avkastning som motsvarar den högst uppnådda inlåsningsnivån multiplicerat med två, det vill säga maximalt 100 procent. Om ingen inlåsningsnivå uppnås under löptiden beror återbetalningen på den aktie med sämst utveckling i korgen.

Indexbevis Sverige Lock & Double 2 tecknas till kursen 11 000 kronor per indexbevis och har en indikativ deltagandegrad om 100 procent av uppgången i kor-

gen. Slutgiltig deltagandegrad fastställs senast på startdagen och kan bli såväl högre som lägre än indikerat.

Placeringen erbjuder riskreducering som innebär att den sämst utvecklade aktien i korgen på slutdagen måste ha fallit med 50 procent eller mer sedan startdagen innan investeraren riskerar att förlora någon del av avkastningsgrundande belopp. Det investerade beloppet är dock ej kapital-skyddat och hela det investerade beloppet kan således gå förlorat.

Inlåst avkastning betalas alltid ut oavsett hur den sämst utvecklade aktien i korgen utvecklas.

#### RÄKNEEXEMPEL\*\*\*

Exemplet illustrerar återbetalning på förfallodagen av en investering om avkastningsgrundande 100 000 kr. Exemplet är baserat på en indikativ deltagandegrad om 100 procent.

UTVECKLING SÄMSTA AKTIE	UPPNÅDD INLÅSNINGSNIVÅ	KORGAVKASTNING	ÅTERBETALNING (112 000 kr investerat belopp, inkl courtage) <sup>2)</sup>	ÅRLIG AVKASTNING <sup>3)</sup>
-70 %	0 %	-70 %	30 000 kr	-23 %
-60 %	10 %	-40 %	60 000 kr	-12 %
-50 %	20 %	+40 %	140 000 kr	5 %
-40 %	30 %	+60 %	160 000 kr	7 %
-30 %	40 %	+80 %	180 000 kr	10 %
-20 %	50 %	+100 %	200 000 kr	12 %

#### FOTNOT

1) Avkastningsgrundande belopp är skyddat av emittenten på förfallodagen under förutsättning att den sämst utvecklade aktien i korgen har utvecklats bättre än minus 50 procent sedan startdagen. Riskreducering ger endast ett begränsat skydd, hela det investerade beloppet kan gå förlorat. Riskreducering gäller endast på den ordinarie förfallodagen, vid försäljning före förfallodagen kan delar av eller hela det investerade beloppet således gå förlorat.

2) Simuleringen är per den 30 april 2010 och bygger på simuleringar av dagliga investeringar i produkten under de senaste 10 åren (exklusive courtage). Källa: Bloomberg.

3) Källa: Internationella Valutafonden (IMF).

4) Källa: Bloomberg, 30 april 2010.

5) Beräknas enligt formeln: avkastningsgrundande belopp + avkastningsgrundande belopp x deltagandegraden x MAX(2 x högsta uppnådda inlåsningsnivå; 0) + avkastningsgrundande belopp x utveckling för sämsta aktien (om denna är sämre än -50 %).

6) Beräknas som årlig avkastning minus courtage i relation till avkastningsgrundande belopp.

## VILLKOR

Emittent	Morgan Stanley BV med garanten Morgan Stanley (MS)
Arrangör/erbjuds av	Mangold Fondkommission AB
Produktkonstruktör	Strukturinvest Sverige AB
Kapitalskydd	Nej
Riskreducering	50 % (avkastningsgrundande belopp skyddat så länge den aktien med sämst utveckling har utvecklats bättre än minus 50 procent sedan startdagen) <sup>1)</sup>
Avkastningsgrundande belopp	10 000 kr per indexbevis
Courtage	200 kr per indexbevis
Anmälan	Skickas till Mangold Fondkommission
Förvaring	Värdepappersdepå eller vp-konto
Teckningskurs	11 000 kr per indexbevis
Deltagandegrad	100 % (indikativt)
Lägsta investering	10 indexbevis
ISIN	SE0003330489

## VIKTIGA DATUM

Teckningsperiod	17 maj 2010 – 24 juni 2010
Likviddag	1 juli 2010
Leveransdag	22 juli 2010
Löptid	8 juli 2010 (startdag) – 8 juli 2015 (slutdag)
Förfalldag	22 juli 2015
Startkurs och deltagandegrad	Offentliggörs kring den 8 juli 2010 på <a href="http://www.strukturinvest.se">www.strukturinvest.se</a>

## VIKTIG INFORMATION

### Om marknadsföringsbroschyren

#### Marknadsföring

Produkten erbjuds av Mangold Fondkommission AB, Englebrektsplan 2, 114 34 Stockholm, 556585-1267.

Denna marknadsföringsbroschyr utgör endast marknadsföring och ger inte en komplett bild av erbjudandet och placeringen. Mer information finns i utgivarens (emittentens) prospekt och, i förekommande fall, slutliga villkor, som innehåller en komplett beskrivning av emittenten, de bindande villkoren för placeringen och erbjudandet i dess helhet. Produkterna erbjuds av Mangold Fondkommission ("Arrangören"). Emittenten har varken producerat eller godkänt innehållet i denna broschyr och tar inget ansvar för dess innehåll. Innan beslut tas om en investering uppmanas investerare att konsultera sin rådgivare samt ta del av den fullständiga informationen i prospektet och, i förekommande fall, slutliga villkor. Prospekt och slutliga villkor finns tillgängliga på [www.strukturinvest.se](http://www.strukturinvest.se). Strukturinvest Sverige AB, Box 53286, 400 16 Göteborg, 556759-1721 bistår endast emittenten i arbetet med att ta fram och konstruera produkten, och förmedlar inte produkten eller ger råd till investerare angående denna.

#### Historisk eller simulerad historisk utveckling

Information markerad med \* avser historisk information och eventuell information markerad med \*\* avser simulerad historisk information. Simulerad information är baserad på Strukturinvest egna beräkningsmodeller, data och antaganden och en person som använder andra modeller, data eller antaganden kan nå annorlunda resultat. Det bör noteras att varken faktisk eller simulerad historisk utveckling är en garanti för eller indikation om framtida utveckling eller avkastning samt att placeringens löptid kan avvika från de tidsperioder som använts i marknadsföringsbroschyren.

#### Räkneexempel

Information markerad med \*\*\* utgör endast exempel för att underlätta förståelsen av placeringen. Räkneexemplet visar hur avkastningen beräknas baserat på rent hypotetiska avkastningsnivåer. De hypotetiska beräkningarna ska inte ses som en garanti för eller en indikation på framtida utveckling eller avkastning.

#### Rådgivning

Om placeringen är en lämplig respektive passande investering måste alltid bedömas utifrån varje enskild investerarens egna förhållanden och denna marknadsföringsbroschyr utgör inte investeringsrådgivning, finansiell rådgivning eller annan rådgivning till investerare. Investeraren måste därför själv bedöma lämpligheten i att investera i placeringen ur hans eller hennes eget perspektiv alternativt rådgöra med sina professionella rådgivare. En investering i placeringen är endast *passande* för investerare som har tillräcklig erfarenhet och kunskap för att själv bedöma riskerna hänförliga till investeringen och den är endast *lämplig* för investerare som dessutom har investeringsmål som stämmer med den aktuella placeringens exponering, löptid och andra egenskaper samt har den finansiella styrkan att bära de risker som är förenade med investeringen.

Mangold Fondkommission, emittenten eller Strukturinvest tar inget ansvar för värdeutvecklingen av pla-

ceringen och lämnar inga som helst muntliga eller skriftliga, direkta eller indirekta garantier eller åtaganden avseende det slutliga utfallet av en investering.

### Om försäljningsvillkoren

#### Indikativa villkor

Angiven deltagandegrad är indikativ och kan bli både högre eller lägre än vad som anges i denna broschyr. Deltagandegraden är beroende av gällande förutsättningar på aktie-, råvaru-, ränte- och valutamarknaden och de slutgiltiga villkoren fastställs på startdagen. Anmälan är bindande under förutsättning att deltagandegraden respektive riskreduceringsnivån inte understiger 80 procent respektive 40 procent. Erbjudandets genomförande är villkorat av att det inte helt eller delvis, omöjliggörs eller väsentligen försäras av lag-stiftning, myndighetsbeslut eller motsvarande i Sverige eller i utlandet. Arrangören eller emittenten äger rätt att förkorta teckningstiden, begränsa erbjudandets omfattning eller avbryta erbjudandet om marknadsförutsättningarna försäras om möjligheterna att genomföra erbjudandet.

#### Ersättningar

**Allmänt:** För att utgivaren av produkten (emittenten) skall kunna ge dig som kund bästa service har emittenten avtal med olika leverantörer av vissa produkter eller tjänster. För denna service betalar emittenten en ersättning till leverantörerna. Delar av de avgifter, överkurs och andra ersättningar som du erlägger kan således utgöra del av den ersättning som betalas till leverantörerna. Ersättningen utformas i syfte att höja kvaliteten på produkten utan att komma i konflikt med investerarens intressen. Ytterligare information om ersättningar kan erhållas från emittenten.

**Ersättningar till förmedlare eller marknadsförare:** Förmedlingen eller marknadsföringen av produkten görs av olika förmedlare eller marknadsförare. För dessa tjänster erlägger emittenten en ersättning till förmedlaren eller marknadsföraren. Ersättningen beräknas som en engångsersättning på avkastningsgrundande belopp som förmedlas eller marknadsförs.

**Ersättningar till Strukturinvest:** Strukturinvest får ersättning från emittenten för sitt arbete med att ta fram och konstruera produkten på bästa möjliga sätt. Ersättningen beräknas som en procentsats på avkastningsgrundande belopp. Strukturinvest kalkylerar med en ersättning motsvarande cirka 0,5-1,0 procent per år av placeringens teckningskurs och med antagandet att dessa innehas till ordinarie förfall. Ytterligare information om ersättningar kan erhållas från Strukturinvest.

#### Beskattning

Placeringen är föremål för beskattning och avdrag för preliminärskatt kan förekomma. Investerare bör rådgöra med professionella rådgivare om de skattemässiga konsekvenserna av en investering i den utifrån sina egna förhållanden. Skattesatser och andra skatteregler beror på investerarens individuella omständigheter och kan förändras under innehavstiden, vilket kan få negativa konsekvenser för investerare.

#### Notering

En ansökan om att notera placeringen vid en svensk eller utländsk börs kommer att ges in men det finns ingen garanti att en sådan ansökan kommer att bifallas. Un-

der normala marknadsförhållanden kommer indikativa marknadsurser att återges på [www.strukturinvest.se](http://www.strukturinvest.se).

### Om riskerna i investeringen

En investering i placeringen är förenad med ett antal riskfaktorer. Nedan sammanfattas några av de mer framträdande riskfaktorerna. För mer utförlig information om dessa och övriga riskfaktorer, vänligen se emittentens prospekt och/eller tala med din rådgivare.

#### Kreditrisk

Med kreditrisk menas att emittenten av denna placering inte skulle kunna fullfölja sina åtaganden gentemot investeraren. Med åtaganden avses återbetalning på inlösen- eller förfalldagen. Om emittenten skulle hamna på obestånd riskerar investeraren att förlora hela sin investering oavsett hur underliggande exponering har utvecklats. Emittentens kreditvärdighet kan förändras i såväl positiv som negativ riktning. Kreditrisken bedöms utifrån det kreditbetyg som erhållits från oberoende värderingsinstitut såsom exempelvis Standard & Poor's och Moody's. Ett kreditbetyg ger en bild av företagets eller bankens långsiktiga förmåga att klara sina betalningsåtaganden. Det högsta betyg som kan erhållas är AAA och Aaa. De flesta banker och företag har ett kreditbetyg som är lägre än detta. För information om den aktuella emittentens kreditbetyg, se prospektet.

#### Likviditetsrisk (andrahandsmarknad)

Placeringen ska i första hand ses som en investering under dess hela livslängd. Det finns dock, under normala marknadsförhållanden, en möjlighet till avyttring i förtid via en daglig andrahandsmarknad som tillhandahålls av emittenten. Under normala marknadsförhållanden kan andrahandsmarknaden vara mycket likvid. Kurserna på andrahandsmarknaden kan bli såväl högre som lägre än teckningsbeloppet. Prissättningen på andrahandsmarknaden bygger på vedertagna matematiska beräkningsmodeller och är beroende av återstående löptid, aktuellt ränteläge, underliggande marknadsutveckling och kursrörligheten (volatiliteten) i marknaden. Utifrån dessa parametrar framräknar emittenten ett marknadsvärde som investeraren kan sälja till under löptiden. En affär på andrahandsmarknaden medför en kostnad på 1 procent på likvidbeloppet. Emittenten kan även i vissa begränsade situationer lösa in placeringen i förtid och det förtida inlösenbeloppet kan då vara såväl högre som lägre än det ursprungliga investerade beloppet.

#### Valutarisk

Placeringen är noterad i svenska kronor. Det betyder att en försäkring eller förstärkning av kronan gentemot andra valutor inte kan komma att påverka avkastningen från placeringen negativt eller positivt.

#### Exponeringsrisk

Utvecklingen för den underliggande exponeringen är avgörande för beräkningen av det slutliga resultatet i placeringen. Hur den underliggande exponeringen kommer att utvecklas är beroende av en mängd faktorer och innefattar komplexa risker vilka bland annat inkluderar aktiekursrisker, kreditrisker, ränterisker, råvaruprisrisker, valutakursrisker och/eller politiska risker. En investering i placeringen kan ge en annan avkastning än en direktinvestering i den underliggande exponeringen. För mer information om underliggande exponering hänvisas till utgivarens prospekt.