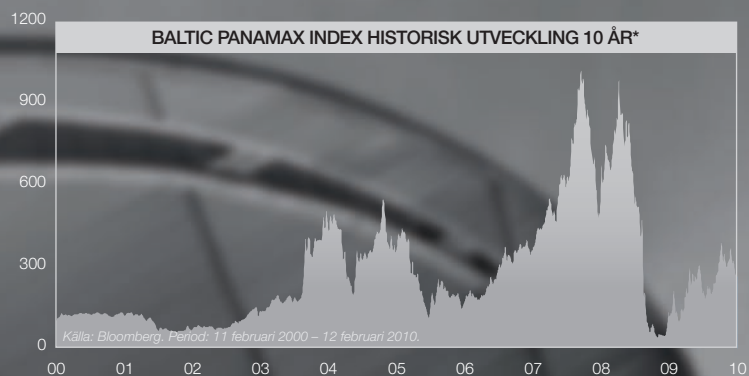


Frakt

”Infrastrukturplacering med hög exponering mot en eventuell framtida uppgång i torrfraktpriserna”



Emitteras av



NYHET - NY STRUKTUR

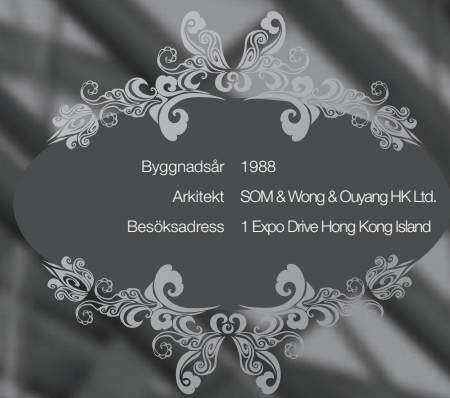
HÖG
RISK

FRAKT HÄVSTÅNGSCERTIFIKAT 3

EMITTENT	UBS AG, London Branch
ERBJUDS AV	Mangold Fond- kommission AB
TECKNAS TILL	31 mars 2010
KAPITALSKYDD	Nej
LÖPTID	2 år
VALUTA	SEK (underliggande index är noterat i US dollar och ej valutasäkrat)
MARKNADSSYN	Positiv
TECKNINGSKURS	18 000 kr / certifikat
COURTAGE	2 000 kr / certifikat
DELTAGANDEGRAD	100 % (indikativt)
TILLGÅNGSSLAG	Infrastruktur

Hong Kong Convention and Exhibition Centre är en populär mäss- och eventbyggnad i Hong Kong som har fått flera utmärkelser. Bland annat vann den "Best Exhibition Centre in Asia" 2002. Huvudbyggnaden byggdes i slutet av 80-talet och en utbyggnad byggdes ett decennium senare på en konstgjord ö. Sedan 1988 har centret haft ett genomsnitt av

fem events per dag och över 55 miljoner eventdeltagare. Hong Kong Convention and Exhibition Centre ligger i Victoria Harbour. Till Victoria Harbour kommer tusentals fraktfartyg varje år för att lasta av och på varor som kommer från eller ska till länder runt hela världen. Detta gör att hamnen är en av världens mest använda hamnar.



Byggnadsår 1988
Arkitekt SOM & Wong & Ouyang HK Ltd.
Besöksadress 1 Expo Drive Hong Kong Island

Möjligheter Frakt

Global tillväxt och ökad handel

Hög efterfrågan från Kina och övriga tillväxtmarknader

Begränsat utbud av fartyg och hamnkapacitet

Risker Frakt

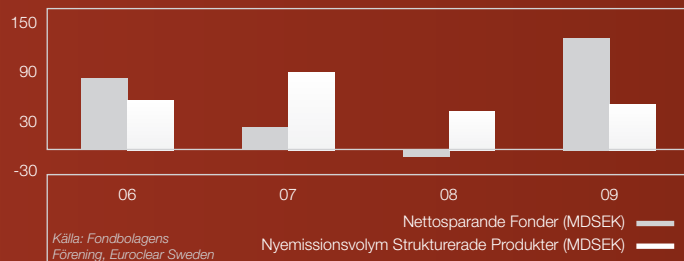
Svagare global återhämtning och minskad efterfrågan

Ökat utbud av fraktmöjligheter

Volatilt index

En simulerad investering i Frakt Hävstångscertifikat 3 skulle de senaste 10 åren givit en genomsnittlig avkastning om 352,2 procent på investerat belopp.^{1)**}

1. STRUKTURERADE PRODUKTER – EN POPULÄR SPARFORM



2. FRAKT HÄVSTÅNGSCERTIFIKAT 3

- ▶ Hög exponering – avkastningsgrundande belopp är 100 000 kr per hävstångscertifikat.
- ▶ Hög risk – hela det investerade beloppet riskeras.
- ▶ Stor potential till avkastning.
- ▶ Ej kapitalskyddad.

BAKGRUND²⁾

Baltic Panamax Index mäter priserna för frakt med Panamaxfartyg. Priserna för nyttjandet av fartygen, som fraktar till exempel järnmalm, kol och jordbruksprodukter i bulk, tenderar att stiga när efterfrågan på att frakta dessa varor ökar.

Indexet tappade under den ekonomiska krisen när den internationella handeln reducerades, men har, som följd av att tillväxten tar fart på allt fler håll i världen, stigit under 2009. Trots en viss återhämtning be-

finner sig priserna idag dock 75 procent under var de befann sig innan krisen bröt ut.

Den största efterfrågan på att frakta råvaror kommer från Kina. Den kinesiska ekonomin har redan återgått till en hög tillväxttakt och landet är i stort behov av allt från järnmalm för att producera stål till spannmål för att mät-

ta den växande befolkningen. Fraktvolymer av bulk globalt förväntas bli dubbelt så stora 2010 som under 2009 och Kina, som är den största nyttjaren av järn-

malm, har under 2009 importerat rekordstora mängder.

Eftersom den största efterfrågan på råvaror finns i Asien och råvarutillgångarna i bland annat Sydamerika och Australien är stora lastfartyg nödvändiga för att handeln ska kunna fungera. Utbudet av fraktmöjligheter är inelastiskt, då det tar lång tid att bygga nya skepp. Dessutom är platserna för av- och pålastning begränsade och i Kina är hamnarna redan överbelastade. Långa väntetider med hög bränsleförbrukning som följd driver upp priserna ytterligare. Utbudet har alltså svårt att hänga med den snabbt ökande efter-

frågan på frakt.

Baltic Panamax Index är denominerad i US dollar, vilket innebär att investeraren utöver underliggande exponering också är beroende av US dollarns utveckling mot den svenska kronan. Om US dollarn stärks mot svenska kronan ökar placeringen i värde i termer av svenska kronor (om underliggande exponering är oförändrad), och om US dollarn försvagas gäller det motsatta. Detta kan leda till att placeringen tappar i värde trots att underliggande exponering stiger, men också till att placeringen stiger i värde trots att underliggande exponering sjunker.

Den kinesiska ekonomin har redan återgått till en hög tillväxttakt och landet är i stort behov av råvaror.

”Frakt Hävstångscertifikat 3 erbjuder en offensiv uppsida med möjlighet till en god avkastning vid en framtida ökad efterfrågan på frakt av råvaror”

3. SÅ FUNGERAR ETT HÄVSTÅNGSCERTIFIKAT

Ett hävstångscertifikat är en option som ger rätten, men inte skyldigheten, att köpa eller sälja en underliggande exponering, till exempel aktier, valutor och råvaror, till ett på förhand bestämt pris vid en given tidpunkt. Hävstångscertifikatet ger en hävstång genom att en liten investering kan ge en stor exponering mot underliggande exponering. Investeringen har alltså stor avkastningspotential, men också hög risk.

Är underliggande exponering oförändrad eller har

gått ned i värde på förfalldagen så förfaller hävstångscertifikatet värdelöst och investerat belopp går förlorat. Om priset på underliggande exponering har gått upp så erhålls ett belopp som står i relation till denna uppgång.

Villkoren varierar också beroende på vilken månad du väljer att placera och vilken deltagandegrad som gäller just då.

HÖG RISK



MÖJLIGHET

Frakt Hävstångscertifikat 3 är framtagen för att ge möjlighet till en god avkastning vid en framtida ökad efterfrågan på frakt av råvaror.

RISK

Hävstångscertifikat erbjuder stor potential till avkastning men också högt risktagande då hävstångscertifikat inte är kapital-skyddade och hela det investerade beloppet kan förloras.

VAD SÄGER HISTORIEN?*

Under 2009 växte Kinas export med 17,7 procent och landet gick nyligen om Tysk-

land som världens största exportör. För att kunna tillverka allt som ska exporteras måste Kina dock importera råvaror från andra delar av världen. Kinas import växte med hela 55,9 procent under 2009.³⁾

VAD SÄGER PROGNOSEN?

Kina förväntas utnyttja sina stora överskott

till att köpa råvaror under 2010, både för direkt konsumtion och för framtida bruk.⁴⁾

UNDERLIGGANDE INDEX

Baltic Panamax Index publiceras av The Baltic Exchange och mäter priserna för frakt med Panamaxfartyg. Panamaxfartyg är de största fartyg som kan passera Panama-

kanalen, och dess mått bestäms alltså av måtten på kanalens slussar. Lastkapaciteten ligger vanligen på 65 000 till 80 000 ton.

HUR BERÄKNAS AVKASTNINGEN?

Storleken på avkastningen beror på tre faktorer:

- ▶ Indexavkastningen
- ▶ Deltagandegraden
- ▶ Växelkursutvecklingen

Indexavkastningen är baserad på utvecklingen för underliggande index under löptiden med beaktande av relevant startkurs och slutkurs. Startkursen bestäms

VAD STYR FRAKTPRISERNA?	FÖRKLARING
Bränslepriserna	Högre bränslepriser har stor inverkan på fraktpriserna.
Tillgång på fartyg	Utbudet på fartyg är begränsat och nybyggen är tids- och kostnadskrävande.
Tillgång till hamnplats	Trängsel i hamnar är ett stort problem i bland annat Kina.
Trängsel på viktiga rutter	Panama- och Suezkanalen är redan hårt belastade.
Väderförhållanden	Hårda vindar och isläggning i hamnar försvårar för fartygen.
Säsong	Frakt av många råvaror varierar med säsongen, och priserna stiger när efterfrågan är som högst.

Tecknas till
31 mars

4. RÄTT TID ATT SE ÖVER DINA PLACERINGAR

De ekonomiska marknaderna förändras ständigt. Det som tidigare varit rätt, kanske inte passar längre.

Du kanske sitter med placeringar som kan löna sig att placera om i mer attraktiva alternativ som är konstruerade för dagens marknadsförutsättningar. Ett effektivt sätt att bygga upp en långsiktig förvaltning av strukturerade placeringar är att utvärdera de erbjudanden som ges vid varje emissionstillfälle i syfte att uppnå en bra mix mellan avkastning och risk.

5. EN OPTIMAL PORTFÖLJ

Hör med din rådgivare vilka publika emissioner som erbjuds just nu. Vid varje emission är målsättningen att ta fram optimala investeringsalternativ givet rådande marknadsförutsättningar. Målet är dessutom att placeringarna ska komplettera varandra. Detta dels för att uppfylla olika investeringsbehov och dels för att de tillsammans ska bilda en välbalanserad portfölj.

Här till höger följer en rekommenderad portfölj.

FRAKT HÄVSTÅNGS-CERTIFIKAT 3 Högexponerad investering med stor möjlighet/risk Löptid 2 år Allokering 10 %	FASTIGHETER HÄVSTÅNGS-CERTIFIKAT Högexponerad investering med stor möjlighet/risk Löptid 2 år Allokering 10 %	AKTIEINDEX-OBLIGATION SVERIGE 80 procents kapitalskydd och möjlighet till god avkastning Löptid 4 år Allokering 35 %	AKTIEINDEXOBLIGATION KINA TILLVÄXT / KINA HÄVSTÅNGSCERTIFIKAT 100 procent kapitalskydd eller hög exponering med stor möjlighet/risk Löptid 4 resp. 3 år Allokering 20 resp. 10 %	AUTOCALL BIOBRÄNSLE Autocall med möjlighet till återbetalning inom sex månader Löptid 6-24 mån Allokering 15 %
---	---	--	--	--

som stängningskursen första dagen på löptiden. Slutkurs bestäms som ett medelvärde med hänsyn tagen till de dagliga genomsnittsdagarna under löptidens sista tre månader. Att använda medelvärdet av dagliga genomsnittsdagar kan ge en högre eller lägre avkastning än att observera vid endast ett tillfälle.

Frakt Hävstångscertifikat 3 tecknas till kursen 18 000 kr per hävstångscertifikat och har en indikativ deltagandegrad om 100 procent av uppgången i underliggande index. Slutgiltig deltagandegrad fastställs senast på startdagen och kan bli såväl högre som lägre än indikerat. Det av-

kastningsgrundande beloppet är ej kapitalskyddat och hela det investerade beloppet kan förloras vid en utebliven eller negativ tillväxt i underliggande index.

Avkastningen ges slutligen genom att multiplicera deltagandegraden med det större av noll och indexavkastningen multiplicerat med växelkursutvecklingen. Växelkursutvecklingen bestäms som kursen för US dollarn i svenska kronor på slutdagen dividerat med kursen för US dollarn i svenska kronor på startdagen.

RÄKNEEXEMPEL^{5)***}

Exemplet illustrerar återbetalning på förfallodagen av en investering om avkastningsgrundande 1 000 000 kr. Exemplet är baserat på en indikativ deltagandegrad om 100 procent.

INDEXAVKASTNING	ÅTERBETALNING (200 000 kr investerat belopp, inkl courtage) ⁶⁾	TOTAL AVKASTNING PÅ INVESTERAT BELOPP (hänsyn taget till courtage)	ÅRLIG AVKASTNING ⁷⁾
-20 %	0 kr	-100,0 %	-100,0 %
0 %	0 kr	-100,0 %	-100,0 %
+20 %	200 000 kr	0,0 %	0,0 %
+40 %	400 000 kr	100,0 %	41,4 %
+60 %	600 000 kr	200,0 %	73,2 %
+80 %	800 000 kr	300,0 %	100,0 %
+100 %	1 000 000 kr	400,0 %	123,6 %

FOTNOT

- 1) Simuleringen är per den 12 februari 2010 och bygger på simulationer av dagliga investeringar i produkten under de senaste 10 åren (exklusive courtage). Källa: Bloomberg.
- 2) Källa: Morgan Stanley Research – Commodity Shipping och The Baltic Exchange.
- 3) Källa: Bloomberg.
- 4) Källa: Morgan Stanley.
- 5) I räknexemplet antas en oförändrad växelkurs.
- 6) Beräknas enligt formeln: avkastningsgrundande belopp x MAX(indexavkastning x deltagandegrad x växelkursutveckling; 0).
- 7) Beräknas som årlig avkastning minus courtage i relation till avkastningsgrundande belopp.

VILLKOR

Emittent	UBS AG, London Branch (UBS)
Arrangör/erbjuds av	Mangold Fondkommission AB
Produktkonstruktör	Strukturinvest Sverige AB
Kapitalskydd	Nej
Avkastningsgrundande belopp	100 000 kr per hävstångscertifikat
Courtag	2 000 kr per hävstångscertifikat
Anmälan	Skickas till Mangold Fondkommission
Förvaring	Värdepappersdepå eller vp-konto
Teckningskurs	18 000 kr per hävstångscertifikat
Deltagandegrad	100 % (indikativt)
Lägsta investering	1 hävstångscertifikat
ISIN	CH0110033351

VIKTIGA DATUM

Teckningsperiod	22 februari 2010 – 31 mars 2010
Likviddag	7 april 2010
Leveransdag	28 april 2010
Löptid	14 april 2010 (startdag) – 31 mars 2012 (slutdag)
Förfallodag	17 april 2012
Genomsnittsdagar	Dagligen från och med 1 januari 2012 till och med 31 mars 2012
Startkurs och deltagandegrad	Offentliggörs kring den 14 april 2010 på www.strukturinvest.se

VIKTIG INFORMATION

Om marknadsföringsbroschyren

Marknadsföring

Produkten erbjuds av Mangold Fondkommission AB, Englebrektsplan 2, 114 34 Stockholm, 556585-1267.

Denna marknadsföringsbroschyr utgör endast marknadsföring och ger inte en komplett bild av erbjudandet och placeringen. Mer information finns i utgivarens (emittentens) prospekt och, i förekommande fall, slutliga villkor, som innehåller en komplett beskrivning av emittenten, de bindande villkoren för placeringen och erbjudandet i dess helhet. Produkterna erbjuds av Mangold Fondkommission ("Arrangören"). Emittenten har varken producerat eller godkänt innehållet i denna broschyr och tar inget ansvar för dess innehåll. Innan beslut tas om en investering uppmanas investerare att konsultera sin rådgivare samt ta del av den fullständiga informationen i prospektet och, i förekommande fall, slutliga villkor. Prospekt och slutliga villkor finns tillgängliga på www.strukturinvest.se. Strukturinvest Sverige AB, Box 53286, 400 16 Göteborg, 556759-1721 bistår endast emittenten i arbetet med att ta fram och konstruera produkten, och förmedlar inte produkten eller ger råd till investerare angående denna.

Historisk eller simulerad historisk utveckling

Information markerad med * avser historisk information och eventuellt information markerad med ** avser simulerad historisk information. Simulerad information är baserad på Strukturinvest egna beräkningsmodeller, data och antaganden och en person som använder andra modeller, data eller antaganden kan nå annorlunda resultat. Det bör noteras att varken faktisk eller simulerad historisk utveckling är en garanti för eller indikation om framtida utveckling eller avkastning samt att placeringens löptid kan avvika från de tidsperioder som använts i marknadsföringsbroschyren.

Räkneexempel

Information markerad med *** utgör endast exempel för att underlätta förståelsen av placeringen. Räkneexemplet visar hur avkastningen beräknas baserat på rent hypotetiska avkastningsnivåer. De hypotetiska beräkningarna ska inte ses som en garanti för eller en indikation på framtida utveckling eller avkastning.

Rådgivning

Om placeringen är en lämplig respektive passande investering måste alltid bedömas utifrån varje enskild investerarens egna förhållanden och denna marknadsföringsbroschyr utgör inte investeringsrådgivning, finansiell rådgivning eller annan rådgivning till investerare. Investeraren måste därför själv bedöma lämpligheten i att investera i placeringen ur hans eller hennes eget perspektiv alternativt rådgöra med sina professionella rådgivare. En investering i placeringen är endast *passande* för investerare som har tillräcklig erfarenhet och kunskap för att själv bedöma riskerna hänförliga till investeringen och den är endast *lämplig* för investerare som dessutom har investeringsmål som stämmer med den aktuella placeringens exponering, löptid och andra egenskaper samt har den finansiella styrkan att bära de risker som är förknippade med investeringen.

Mangold Fondkommission, emittenten eller Strukturinvest tar inget ansvar för värdeutvecklingen av placeringen och lämnar inga som helst muntliga eller skriftliga, direkta eller indirekta garantier eller åtaganden avseende det slutliga utfallet av en investering.

Om försäljningsvillkoren

Indikativa villkor

Angiven deltagandegrad är indikativ och kan bli både högre eller lägre än vad som anges i denna broschyr. Deltagandegraden är beroende av gällande förutsättningar på aktie-, råvaru-, ränte- och valutamarknaden och de slutliga villkoren fastställs på startdagen. Anmälan är bindande under förutsättning att deltagandegraden inte understiger en förutbestämd lägsta nivå på 75 procent. Erbjudandets genomförande är villkorat av att det inte helt eller delvis, omöjliggörs eller väsentligen försäras av lagstiftning, myndighetsbeslut eller motsvarande i Sverige eller i utlandet. Arrangören eller emittenten äger rätt att förkorta teckningstiden, begränsa erbjudandets omfattning eller avbryta erbjudandet om marknadsförutsättningarna försvårar möjligheterna att genomföra erbjudandet.

Ersättning

Allmänt: För att utgivaren av produkten (emittenten) skall kunna ge dig som kund bästa service har emittenten avtal med olika leverantörer av vissa produkter eller tjänster. För denna service betalar emittenten en ersättning till leverantörerna. Delar av de avgifter, överkurs och andra ersättningar som du erlägger kan således utgöra del av den ersättning som betalas till leverantörerna. Ersättningen utformas i syfte att höja kvaliteten på produkten utan att komma i konflikt med investerarens intressen. Ytterligare information om ersättningar kan erhållas från emittenten.

Ersättningar till förmedlare eller marknadsförare: Förmedlingen eller marknadsföringen av produkten görs av olika förmedlare eller marknadsförare. För dessa tjänster erlägger emittenten en ersättning till förmedlaren eller marknadsföraren. Ersättningen beräknas som en engångsersättning på avkastningsgrundande belopp som förmedlas eller marknadsförs.

Ersättningar till Strukturinvest: Strukturinvest får ersättning från emittenten för sitt arbete med att ta fram och konstruera produkten på bästa möjliga sätt. Ersättningen beräknas som en procentsats på avkastningsgrundande belopp. Strukturinvest kalkylerar med en ersättning motsvarande cirka 0,5-1,0 procent per år av placeringens teckningskurs och med antagandet att dessa innehåller till ordinarie förfall. Ytterligare information om ersättningar kan erhållas från Strukturinvest.

Beskattning

Placeringen är föremål för beskattning och avdrag för preliminärskatt kan förekomma. Investerare bör rådgöra med professionella rådgivare om de skattemässiga konsekvenserna av en investering i den utifrån sina egna förhållanden. Skattetsatser och andra skatteregler beror på investerarens individuella omständigheter och kan förändras under innehavstiden, vilket kan få negativa konsekvenser för investerare.

Notering

En ansökan om att notera placeringen vid en svensk eller utländsk börs kommer att ges in men det finns ingen garanti att en sådan ansökan kommer att bifallas. Under normala marknadsförhållanden kommer indikativa marknadskurser att återges på www.strukturinvest.se.

Om riskerna i investeringen

En investering i placeringen är förenad med ett antal riskfaktorer. Nedan sammanfattas några av de mer framträdande riskfaktorerna. För mer utförlig information om dessa och övriga riskfaktorer, vänligen se emittentens prospekt och/eller tala med din rådgivare.

Kreditrisk

Med kreditrisk menas att emittenten av denna placering inte skulle kunna fullfölja sina åtaganden gentemot investeraren. Med åtaganden avses återbetalning på lösen- eller förfallodagen. Om emittenten skulle hamna på obestånd riskerar investeraren att förlora hela sin investering oavsett hur underliggande exponering har utvecklat. Emittentens kreditvärdighet kan förändras i såväl positiv som negativ riktning. Kreditrisken bedöms utifrån det kreditbetyg som erhållits från oberoende värderingsinstitut såsom exempelvis Standard & Poor's och Moody's. Ett kreditbetyg ger en bild av företagets eller bankens långsiktiga förmåga att klara sina betalningsåtaganden. Det högsta betyg som kan erhållas är AAA och Aaa. De flesta banker och företag har ett kreditbetyg som är lägre än detta. För information om den aktuella emittentens kreditbetyg, se prospektet.

Likviditetsrisk (andrahandsmarknad)

Placeringen ska i första hand ses som en investering under dess hela livslängd. Det finns dock, under normala marknadsförhållanden, en möjlighet till avyttring i förtid via en daglig andrahandsmarknad som tillhandahålls av emittenten. Under normala marknadsförhållanden kan andrahandsmarknaden vara mycket illikvid. Kurserna på andrahandsmarknaden kan bli såväl högre som lägre än teckningsbeloppet. Prissättningen på andrahandsmarknaden bygger på vedertagna matematiska beräkningsmodeller och är beroende av återstående löptid, aktuellt ränteläge, underliggande marknadsutveckling och kursrörligheten (volatiliteten) i marknaden. Utifrån dessa parametrar framräknar emittenten ett marknadsvärde som investeraren kan sälja till under löptiden. En affär på andrahandsmarknaden medför en kostnad på 1 procent på likvidbeloppet. Emittenten kan även i vissa begränsade situationer lösa in placeringen i förtid och det förtida lösenbeloppet kan då vara såväl högre som lägre än det ursprungliga investerade beloppet.

Valutarisk

Placeringen ger avkastning i svenska kronor. Avkastningen påverkas dock av växelkursutvecklingen. Växelkursutvecklingen definieras som kursen för US dollar på slutdagen dividerat med kursen för US dollar på startdagen.

Exponeringsrisk

Utvecklingen för den underliggande exponeringen är avgörande för beräkningen av det slutliga resultatet i placeringen. Hur den underliggande exponeringen kommer att utvecklas är beroende av en mängd faktorer och innefattar komplexa risker vilka bland annat inkluderar aktiekursrisker, kreditrisker, ränterisker, råvaruprisker, valutakursrisker och/eller politiska risker. En investering i placeringen kan ge en annan avkastning än en direktinvestering i den underliggande exponeringen. För mer information om underliggande exponering hänvisas till utgivarens prospekt.

Disclaimer

The relevant Index sponsor has all proprietary rights with respect to the Index. In no way the relevant Index sponsors, endorses or is otherwise involved in the issue and offering of any products relating to this marketing material. The relevant Index sponsor disclaims any liability to any party for any inaccuracy in the data on which the Index is based, for any mistakes, errors, or omissions in the calculation and/or dissemination of the Index, or for the manner in which it is applied in connection with the issue and offering or selling of any products by UBS AG.