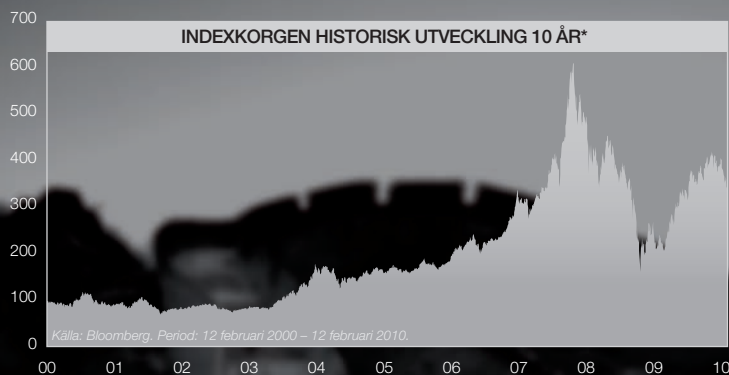


Kina

”Investering som ger möjlighet till en god avkastning vid en framtida uppgång på aktiemarknaderna i Kina och Hong Kong”



Emitteras av

Morgan Stanley

HÖG
RISK

KINA HÄVSTÅNGSCERTIFIKAT

EMITTENT	Morgan Stanley BV
ERBJUDS AV	Mangold Fondkommission AB
TECKNAS TILL	31 mars 2010
KAPITALSKYDD	Nej
LÖPTID	3 år
VALUTA	SEK (underliggande index är noterade i Hong Kong dollar och ej valutasäkrade)
MARKNADSSYN	Positiv
TECKNINGSKURS	17 000 kr / certifikat
COURTAGE	2 000 kr / certifikat
DELTAGANDEGRAD	100 % (indikativt)
TILLGÅNGSSLAG	Aktier

Den kinesiska muren är ett av världens mest beundransvärda byggnadsverk. Egentligen är kinesiska muren inte bara en enda lång mur utan flera murar som är uppförda under olika tidsepoker och med olika byggnadsstilar. En del av dessa murar är längre medan andra är kortare. Den längsta sammanhängande muren är cirka 240 mil. Den första delen av muren

sågs ha varit Kinas förste kejsares förtjänst. De sista delarna av muren byggdes under Mingdynastin på 1400- och 1500-talet. Enligt en populär sägen är den kinesiska muren det enda byggnadsverket som kan ses från månen. Det stämmer inte. Däremot går det att se muren från omloppsbanan kring jorden men det krävs särskilt bra väderförhållanden.



Möjligheter Kina

Tillhör världens ledande industrinationer

Växande medelklass som konsumerar allt mer

Rekordstora stimulansåtgärder av den kinesiska regeringen

Risker Kina

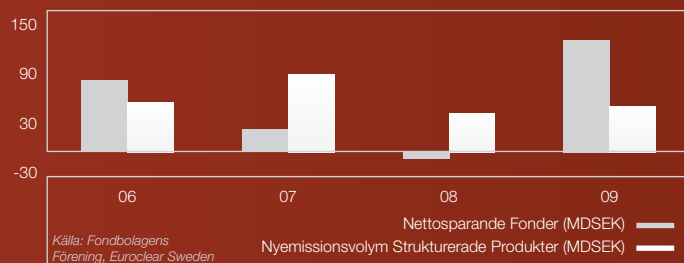
Exportberoende tillverkningsindustri

Stora svängningar i börskurserna

Politiska risker

En simulerad investering i Kina Hävstångscertifikat skulle de senaste fem åren givit en genomsnittlig avkastning om 234,5 procent.^{1)**}

1. STRUKTURERADE PRODUKTER – EN POPULÄR SPARFORM



2. KINA HÄVSTÅNGSCERTIFIKAT

- ▶ Hög exponering – avkastningsgrundande belopp är 100 000 kr per hävstångscertifikat.
- ▶ Hög risk – hela det investerade beloppet riskeras.
- ▶ Stor potential till avkastning.
- ▶ Ej kapitalskyddad.

BAKGRUND²⁾

Kina är världens folkrikaste land med en befolkning som överstiger 1,3 miljarder människor, motsvarande en femtedel av världens befolkning.

Med en tillväxt på omkring 10 procent per år har Kina lyckats fyrdubbla sin BNP på ett kvarts sekel* och Världsbanken talar om den snabbaste minskningen av fattigdom i världshistorien. Totalt utgörs medelklassen idag av cirka 80 miljoner kineser. År 2020 väntas den siffran vara 700 miljoner. Me-

Med en tillväxt på omkring 10 procent per år har Kina lyckats fyrdubbla sin BNP på ett kvarts sekel.*

delklassens ökande privatkonsumtion är en förklaring till Kinas starka tillväxt, men lika viktig är den kinesiska exportindustrin. Landets andel av världshandeln har på bara

några år sexfaldigats. Samtidigt är Kina det land i världen som tar emot mest investeringar från utländska investerare. Landets exportberoende innebär att landet är känsligt för upp- och nedgångar i den globala konjunkturen, vilket kan leda till stora svängningar i börskurserna. Efter den globala konjunkturedgången un-

der fjärde kvartalet 2008, vidtog landet en rad tillväxtfrämjande åtgärder. Centralbanken har sänkt räntan flera gånger. Dessutom har regeringen lanserat tre omfattande stimulanspaket totalt motsvarande 13-14 procent av landets BNP – en av de största ekonomiska åtgärder som ett land någonsin presenterat. Internationella Valutafonden (IMF) förväntar sig att landet har en tillväxt om 9,0 procent under 2010.

Indexkorgen är denominerad i Hong Kong dollar, vilket innebär att investeraren utöver underliggande exponering också är beroende av Hong Kong dollars utveckling mot den svenska kronan. Om Hong

Kong dollarn stärks mot svenska kronan ökar placeringen i värde i termer av svenska kronor (om underliggande exponering är oförändrad), och om Hong Kong dollarn försvagas gäller det motsatta. Detta kan leda till att placeringen tappar i värde trots att underliggande exponering stiger, men också till att placeringen stiger i värde trots att underliggande exponering sjunker.

MÖJLIGHET

Kina Hävstångscertifikat är framtagen för att ge möjlighet till en god avkastning vid en framtida uppgång på aktiemarknaderna i Kina och Hong Kong.

”Kina Hävstångscertifikat erbjuder en offensiv uppsida med möjlighet till en god avkastning vid en framtida uppgång på aktiemarknaderna i Kina och Hong Kong”

3. SÅ FUNGERAR ETT HÄVSTÅNGSCERTIFIKAT

Ett hävstångscertifikat är en option som ger rätten, men inte skyldigheten, att köpa eller sälja en underliggande exponering, till exempel aktier, valutor och råvaror, till ett på förhand bestämt pris vid en given tidpunkt. Hävstångscertifikatet ger en hävstång genom att en liten investering kan ge en stor exponering mot underliggande exponering. Investeringen har alltså stor avkastningspotential, men också hög risk.

Är underliggande exponering oförändrad eller har

gått ned i värde på förfalldagen så förfaller hävstångscertifikatet värdelöst och investerat belopp går förlorat. Om priset på underliggande exponering har gått upp så erhålls ett belopp som står i relation till denna uppgång.

Villkoren varierar också beroende på vilken månad du väljer att placera och vilken deltagandegrad som gäller just då.

HÖG RISK



RISK

Hävstångscertifikat erbjuder stor potential till avkastning men också högt risktagande då hävstångscertifikat inte är kapital-skyddade och hela det investerade beloppet kan förloras.

VAD SÄGER PROGNOSEN?

Kinas BNP-tillväxt avtog något under krisen, men har nu tagit fart igen. Nedan visas IMF:s tillväxtprognos för Kina som BNP-utveckling i procent.

LAND	2010	2011	2012	2013	2014
Kina	9,0 %	9,7 %	9,8 %	9,8 %	9,5 %

INDEXKORGEN

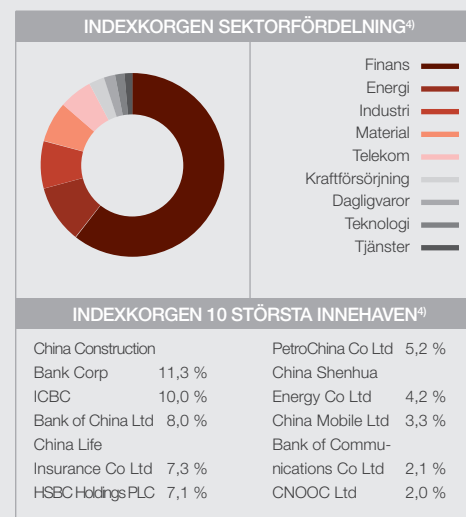
Kina Hävstångscertifikat följer en likviktad korg bestående av två index inriktade mot Kina och Hong Kong.

HANG SENG CHINA ENTERPRISES INDEX (🇨🇳 KINA)³⁾

Hang Seng China Enterprises Index är ett börsviktat index som består av aktier som handlas på Hong Kong Stock Exchange och ingår i Hang Seng Mainland Composite Index. För mer information se www.hsi.com.hk.

HANG SENG INDEX (🇭🇰 HONG KONG)³⁾

Indexet är baserat på aktier noterade på



Hong Kong-börsen inom fyra subindex och består av 42 bolag. För mer information se www.hsi.com.hk.

HUR BERÄKNAS AVKASTNINGEN?

Storleken på avkastningen beror på tre faktorer:

- ▶ Indexkorgavkastningen
- ▶ Deltagandegraden
- ▶ Växelkursutvecklingen

Indexkorgavkastningen är baserad på utvecklingen för indexkorgen under löptiden med beaktande av relevant startkurs och slutkurs. Startkursen bestäms som stäng-

4. RÄTT TID ATT SE ÖVER DINA PLACERINGAR

De ekonomiska marknaderna förändras ständigt. Det som tidigare varit rätt, kanske inte passar längre.

Du kanske sitter med placeringar som kan löna sig att placera om i mer attraktiva alternativ som är konstruerade för dagens marknadsförutsättningar. Ett effektivt sätt att bygga upp en långsiktig förvaltning av strukturerade placeringar är att utvärdera de erbjudanden som ges vid varje emissionstillfälle i syfte att uppnå en bra mix mellan avkastning och risk.

5. EN OPTIMAL PORTFÖLJ

Hör med din rådgivare vilka publika emissioner som erbjuds just nu. Vid varje emission är målsättningen att ta fram optimala investeringsalternativ givet rådande marknadsförutsättningar. Målet är dessutom att placeringarna ska komplettera varandra. Detta dels för att uppfylla olika investeringsbehov och dels för att de tillsammans ska bilda en välbalanserad portfölj.

Här till höger följer en rekommenderad portfölj.

Tecknas till
31 mars

FRAKT HÄVSTÅNGS- CERTIFIKAT 3

Högexponerad investering med stor möjlighet/risk

Löptid 2 år
Allokering 10 %

FASTIGHETER HÄVSTÅNGS- CERTIFIKAT

Högexponerad investering med stor möjlighet/risk

Löptid 2 år
Allokering 10 %

AKTIEINDEX- OBLIGATION SVERIGE

80 procents kapitalskydd och möjlighet till god avkastning

Löptid 4 år
Allokering 35 %

AKTIEINDEXOBLIGATION KINA TILLVÄXT / KINA HÄVSTÅNGSCERTIFIKAT

100 procent kapitalskydd eller hög exponering med stor möjlighet/risk

Löptid 4 resp. 3 år
Allokering 20 resp. 10 %

AUTOCALL BIOBRÄNSLE

Autocall med möjlighet till återbetalning inom sex månader

Löptid 6-24 mån
Allokering 15 %



ningskursen första dagen på löptiden. Slutkurs bestäms som ett medelvärde med hänsyn tagen till de 13 genomsnittsdagarna under det sista året av löptiden. Att använda medelvärdet av 13 genomsnittsdagar kan ge en högre eller lägre avkastning än att observera vid endast ett tillfälle.

Kina Hävstångscertifikat tecknas till kursen 17 000 kr per hävstångscertifikat och har en indikativ deltagandegrad om 100 procent av uppgången i indexkorgen. Slutgiltig deltagandegrad fastställs senast på startdagen och kan bli såväl högre som lägre än indikerat. Det av-

kastningsgrundande beloppet är ej kapitalskyddat och hela det investerade beloppet kan förloras vid en utebliven eller negativ tillväxt i indexkorgen.

Avkastningen ges slutligen genom att multiplicera deltagandegraden med det större av noll och indexkorgavkastningen multiplicerat med växelkursutvecklingen. Växelkursutvecklingen bestäms som kursen för Hong Kong dollarn i svenska kronor på slutdagen dividerat med kursen för Hong Kong dollarn i svenska kronor på startdagen.

RÄKNEEXEMPEL^{5)***}

Exemplet illustrerar återbetalning på förfallodagen av en investering om avkastningsgrundande 1 000 000 kr. Exemplet är baserat på en indikativ deltagandegrad om 100 procent.

INDEXKORGAVKASTNING	ÅTERBETALNING (190 000 kr investerat belopp, inkl courtage) ⁶⁾	TOTAL AVKASTNING PÅ INVESTERAT BELOPP (hänsyn taget till courtage)	ÅRLIG AVKASTNING ⁷⁾
-20 %	0 kr	-100,0 %	-100,0 %
0 %	0 kr	-100,0 %	-100,0 %
+20 %	200 000 kr	5,3 %	1,7 %
+40 %	400 000 kr	110,5 %	28,2 %
+60 %	600 000 kr	215,8 %	46,7 %
+80 %	800 000 kr	321,1 %	61,5 %
+100 %	1 000 000 kr	426,3 %	73,9 %

FOTNOT

1) Simuleringen är per den 12 februari 2010 och bygger på simulationer av dagliga investeringar i produkten under de senaste fem åren (exklusive courtage). Källa: Bloomberg.

2) Källa: Internationella Valutafonden (IMF) och Världsbanken.

3) Källa: Bloomberg, 5 februari 2010.

4) Källa: Bloomberg, 12 februari 2010.

5) I räkneexemplet antas en oförändrad växelkurs.

6) Beräknas enligt formeln: avkastningsgrundande belopp x MAX(indexkorgavkastning x deltagandegrad x växelkursutveckling; 0).

7) Beräknas som årlig avkastning minus courtage i relation till avkastningsgrundande belopp.

VILLKOR

Emittent	Morgan Stanley BV med garanten Morgan Stanley (MS)
Arrangör/erbjuds av	Mangold Fondkommission AB
Produktkonstruktör	Strukturinvest Sverige AB
Kapitalskydd	Nej
Avkastningsgrundande belopp	100 000 kr per hävstångscertifikat
Courtage	2 000 kr per hävstångscertifikat
Anmälan	Skickas till Mangold Fondkommission
Förvaring	Värdepappersdepå eller vp-konto
Teckningskurs	17 000 kr per hävstångscertifikat
Deltagandegrad	100 % (indikativt)
Lägsta investering	1 hävstångscertifikat
ISIN	NL0009388750

VIKTIGA DATUM

Teckningsperiod	22 februari 2010 – 31 mars 2010
Likviddag	7 april 2010
Leveransdag	28 april 2010
Löptid	14 april 2010 (startdag) – 15 april 2013 (slutdag)
Förfallodag	29 april 2013
Genomsnittsdagar	14:e varje månad från och med april 2012 till och med april 2013, totalt 13 genomsnittsdagar
Startkurs och deltagandegrad	Offentliggörs kring den 14 april 2010 på www.strukturinvest.se

VIKTIG INFORMATION

Om marknadsföringsbroschyren

Marknadsföring

Produkten erbjuds av Mangold Fondkommission AB, Englebrektsplan 2, 114 34 Stockholm, 556585-1267.

Denna marknadsföringsbroschyr utgör endast marknadsföring och ger inte en komplett bild av erbjudandet och placeringen. Mer information finns i utgivarens (emittentens) prospekt och, i förekommande fall, slutliga villkor, som innehåller en komplett beskrivning av emittenten, de bindande villkoren för placeringen och erbjudandet i dess helhet. Produkterna erbjuds av Mangold Fondkommission ("Arrangören"). Emittenten har varken producerat eller godkänt innehållet i denna broschyr och tar inget ansvar för dess innehåll. Innan beslut tas om en investering uppmanas investerare att konsultera sin rådgivare samt ta del av den fullständiga informationen i prospektet och, i förekommande fall, slutliga villkor. Prospekt och slutliga villkor finns tillgängliga på www.strukturinvest.se. Strukturinvest Sverige AB, Box 53286, 400 16 Göteborg, 556759-1721 bistår endast emittenten i arbetet med att ta fram och konstruera produkten, och förmedlar inte produkten eller ger råd till investerare angående denna.

Strukturinvest Sverige AB, Box 53286, 400 16 Göteborg, 556759-1721 bistår endast emittenten i arbetet med att ta fram och konstruera produkten, och förmedlar inte produkten eller ger råd till investerare angående denna.

Historisk eller simulerad historisk utveckling

Information markerad med * avser historisk information och eventuell information markerad med ** avser simulerad historisk information. Simulerad information är baserad på Strukturinvest egna beräkningsmodeller, data och antaganden och en person som använder andra modeller, data eller antaganden kan nå annorlunda resultat. Det bör noteras att varken faktisk eller simulerad historisk utveckling är en garanti för eller indikation om framtida utveckling eller avkastning samt att placeringens löptid kan avvika från de tidsperioder som använts i marknadsföringsbroschyren.

Räkneexempel

Information markerad med *** utgör endast exempel för att underlätta förståelsen av placeringen. Räkneexemplet visar hur avkastningen beräknas baserat på rent hypotetiska avkastningsnivåer. De hypotetiska beräkningarna ska inte ses som en garanti för eller en indikation på framtida utveckling eller avkastning.

Rådgivning

Om placeringen är en lämplig respektive passande investering måste alltid bedömas utifrån varje enskild investerarens egna förhållanden och denna marknadsföringsbroschyr utgör inte investeringsrådgivning, finansiell rådgivning eller annan rådgivning till investerare. Investeraren måste därför själv bedöma lämpligheten i att investera i placeringen ur hans eller hennes eget perspektiv alternativt rådgöra med sina professionella rådgivare. En investering i placeringen är endast *passande* för investerare som har tillräcklig erfarenhet och kunskap för att själv bedöma riskerna hänförliga till investeringen och den är endast *lämplig* för investerare som dessutom har investeringsmål som stämmer med den aktuella placeringens exponering, löptid och andra egenskaper samt har den finansiella styrkan att bära de risker som är förknippade med investeringen.

Mangold Fondkommission, emittenten eller Strukturinvest tar inget ansvar för värdeutvecklingen av placeringen och lämnar inga som helst muntliga eller skriftliga, direkta eller indirekta garantier eller åtaganden avseende det slutliga utfallet av en investering.

Om försäljningsvillkoren

Indikativa villkor

Angiven deltagandegrad är indikativ och kan bli både högre eller lägre än vad som anges i denna broschyr. Deltagandegraden är beroende av gällande förutsättningar på aktie-, råvaru-, ränte- och valutamarknaden och de slutliga villkoren fastställs på startdagen. Anmälan är bindande under förutsättning att deltagandegraden inte understiger en förutbestämd lägsta nivå på 80 procent. Erbjudandets genomförande är villkorat av att det inte helt eller delvis, omöjliggörs eller väsentligen försämrats av lagstiftning, myndighetsbeslut eller motsvarande i Sverige eller i utlandet. Arrangören eller emittenten äger rätt att förkorta teckningstiden, begränsa erbjudandets omfattning eller avbryta erbjudandet om marknadsförutsättningarna försämrar möjligheterna att genomföra erbjudandet.

Ersättning

Allmänt: För att utgivaren av produkten (emittenten) skall kunna ge dig som kund bästa service har emittenten avtal med olika leverantörer av vissa produkter eller tjänster. För denna service betalar emittenten en ersättning till leverantörerna. Delar av de avgifter, överkurs och andra ersättningar som du erlägger kan således utgöra del av den ersättning som betalas till leverantörerna. Ersättningen utformas i syfte att höja kvaliteten på produkten utan att komma i konflikt med investerarens intressen. Ytterligare information om ersättningar kan erhållas från emittenten.

Ersättningar till förmedlare eller marknadsförare: Förmedlingen eller marknadsföringen av produkten görs av olika förmedlare eller marknadsförare. För dessa tjänster erlägger emittenten en ersättning till förmedlaren eller marknadsföraren. Ersättningen beräknas som en engångsersättning på avkastningsgrundande belopp som förmedlas eller marknadsförs.

Ersättningar till Strukturinvest: Strukturinvest får ersättning från emittenten för sitt arbete med att ta fram och konstruera produkten på bästa möjliga sätt. Ersättningen beräknas som en procentsats på avkastningsgrundande belopp. Strukturinvest kalkylerar med en ersättning motsvarande cirka 0,5-1,0 procent per år av placeringens teckningskurs och med antagandet att dessa innehas till ordinarie förfall. Ytterligare information om ersättningar kan erhållas från Strukturinvest.

Beskattning

Placeringen är föremål för beskattning och avdrag för preliminärskatt kan förekomma. Investerare bör rådgöra med professionella rådgivare om de skattemässiga konsekvenserna av en investering i den utifrån sina egna förhållanden. Skattetsatser och andra skatteregler beror på investerarens individuella omständigheter och kan förändras under innehavstiden, vilket kan få negativa konsekvenser för investerare.

Notering

En ansökan om att notera placeringen vid en svensk eller utländsk börs kommer att ges in men det finns ingen garanti att en sådan ansökan kommer att bifallas. Under normala marknadsförhållanden kommer indikativa marknadskurser att återges på www.strukturinvest.se.

Om riskerna i investeringen

En investering i placeringen är förenad med ett antal riskfaktorer. Nedan sammanfattas några av de mer framträdande riskfaktorerna. För mer utförlig information om dessa och övriga riskfaktorer, vänligen se emittentens prospekt och/eller tala med din rådgivare.

Kreditrisk

Med kreditrisk menas att emittenten av denna placering inte skulle kunna fullfölja sina åtaganden gentemot investeraren. Med åtaganden avses återbetalning på lösen- eller förfallodagen. Om emittenten skulle hamna på obestånd riskerar investeraren att förlora hela sin investering oavsett hur underliggande exponering har utvecklat. Emittentens kreditvärdighet kan förändras i såväl positiv som negativ riktning. Kreditrisken bedöms utifrån det kreditbetyg som erhållits från oberoende värderingsinstitut såsom exempelvis Standard & Poor's och Moody's. Ett kreditbetyg ger en bild av företagets eller bankens långsiktiga förmåga att klara sina betalningsåtaganden. Det högsta betyg som kan erhållas är AAA och Aaa. De flesta banker och företag har ett kreditbetyg som är lägre än detta. För information om den aktuella emittentens kreditbetyg, se prospektet.

Likviditetsrisk (andrahandsmarknad)

Placeringen ska i första hand ses som en investering under dess hela livslängd. Det finns dock, under normala marknadsförhållanden, en möjlighet till avyttring i förtid via en daglig andrahandsmarknad som tillhandahålls av emittenten. Under onormala marknadsförhållanden kan andrahandsmarknaden vara mycket illikvid. Kurserna på andrahandsmarknaden kan bli såväl högre som lägre än teckningsbeloppet. Prissättningen på andrahandsmarknaden bygger på vedertagna matematiska beräkningsmodeller och är beroende av återstående löptid, aktuellt ränteläge, underliggande marknadsutveckling och kursörligheten (volatiliteten) i marknaden. Utifrån dessa parametrar framräknar emittenten ett marknadsvärde som investeraren kan sälja till under löptiden. En afår på andrahandsmarknaden medför en kostnad på 1 procent på likvidbeloppet. Emittenten kan även i vissa begränsade situationer lösa in placeringen i förtid och det förtida lösenbeloppet kan då vara såväl högre som lägre än det ursprungliga investerade beloppet.

Valutarisk

Placeringen ger avkastning i svenska kronor. Avkastningen påverkas dock av växelkursutvecklingen. Växelkursutvecklingen definieras som kursen för Hong Kong dollar på slutdagen dividerat med kursen för Hong Kong dollar på startdagen.

Exponeringsrisk

Utvecklingen för den underliggande exponeringen är avgörande för beräkningen av det slutliga resultatet i placeringen. Hur den underliggande exponeringen kommer att utvecklas är beroende av en mängd faktorer och innefattar komplexa risker vilka bland annat inkluderar aktiekursrisker, kreditrisker, ränterisker, råvaruprisrisker, valutakursrisker och/eller politiska risker. En investering i placeringen kan ge en annan avkastning än en direktinvestering i den underliggande exponeringen. För mer information om underliggande exponering hänvisas till utgivarens prospekt.

Disclaimer

The relevant Index sponsor has all proprietary rights with respect to the Index. In no way the relevant Index sponsor, endorses or is otherwise involved in the issue and offering of any products relating to this marketing material. The relevant Index sponsor disclaims any liability to any party for any inaccuracy in the data on which the Index is based, for any mistakes, errors, or omissions in the calculation and/or dissemination of the Index, or for the manner in which it is applied in connection with the issue and offering or selling of any products by Morgan Stanley BV.