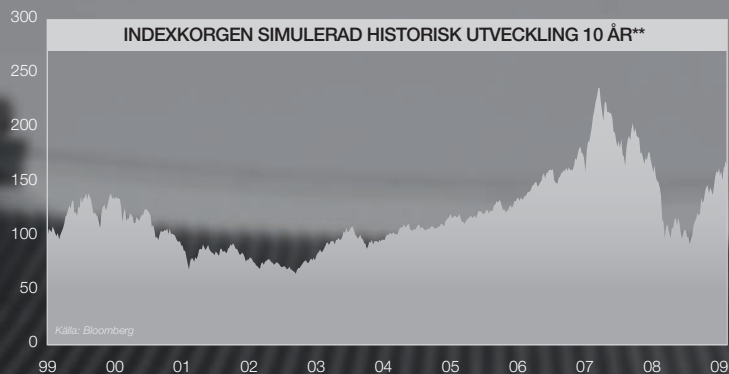


Asien

”Kapitalskyddad investering framtagen för att ge hög avkastning vid en framtida uppgång på de asiatiska börserna”



Emitteras av



LÅG
RISK

AKTIEINDEXOBLIGATION ASIEN TILLVÄXT 2

EMITTENT	UBS AG, Jersey Branch
ERBJUDS AV	Mangold Fond- kommission AB
TECKNAS TILL KAPITALSKYDD	13 november 2009 Ja (vid ordinarie förfall)
LÖPTID	5 år
MARKNADSSYN	Positiv
TECKNINGSKURS	110 %
COURTAGE	2 %
DELTAGANDEGRAD	100 % (indikativt)
TILLGÅNGSSLAG	Aktier



I slutet av 1300-talet lät Chosundynastins grundare och kung, kung Taejong, uppföra palatset Gyeongbokgung. Palatset, som är beläget i den norra delen av Sydkoreas huvudstad Seoul, består av flera byggnader och var som störst under mitten av 1800-talet då palatset bestod av 330 byggnader. Under den japanska ockupationen, som inleddes i början av 1900-talet

och som pågick i nästan 40 år, förstördes nästan hela området. Endast 10 byggnader återstod när ockupationen var över. Sydkorea beslutade 1989 att återuppbygga hela området. Ett projekt som beräknades ta totalt 40 år. I dag är cirka 40 procent av byggnaderna återuppbyggda och det beräknas ta ytterligare 20 år innan allt är restaurerat.



Byggnadsår 1394
Arkitekt Kung Taejong
Besöksadress 1 Sejongno Jongno-gu

För Asien

Dynamisk region med hög tillväxt

Växande medelklass och ökande inhemsk efterfrågan

Emot Asien

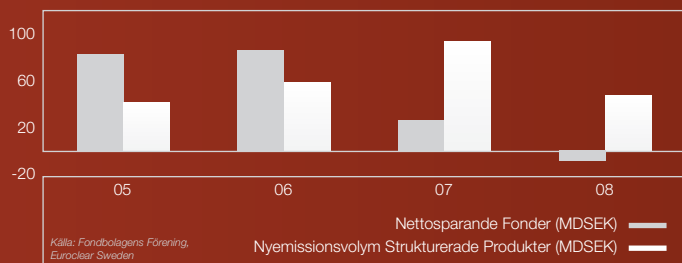
Exportberoende industrier

Stora svängningar i börskurserna

Politiska risker (exempelvis begränsningar i frihandeln)

Aktieindexobligation Asien Tillväxt 2 har de senaste fem åren givit en simulerad genomsnittlig årsavkastning om 9,7 procent.^{1)**}

1. STRUKTURERADE PRODUKTER – EN POPULÄR SPARFORM



2. FÖRDELARNA MED EN KAPITALSKYDDAD PLACERING

- Möjlighet och trygghet i samma placering – du får tillbaka nominellt belopp på förfallodagen.
- Du kan ta del av eventuella uppgångar samtidigt som du har skydd mot nedgångar.
- Du kan sälja i förtid till dagsaktuell kurs.

BAKGRUND

I takt med avtagande börsturbulens kan det vara läge att återigen våga sig in på de asiatiska aktiemarknaderna. Samtidigt har kurserna och värderingarna redan stigit en del från botten vilket medför risk för rekyl kortsiktigt. Aktieindexobligation Asien Tillväxt 2 är konstruerad för dig som vill ta en position på den asiatiska marknaden med 100 procent kapitalskydd på förfallodagen.

Medan västvärldens stimulanspaket ännu haft liten effekt och de flesta ekonomier fortfarande kryper, börjar man i Asien redan se

Det kan vara läge att återigen våga sig in på de asiatiska aktiemarknaderna.

en ordentlig ökningstakt. På årsbasis växer Singapores ekonomi för närvarande med över 20 procent och Sydkoreas ekonomi med nästan 10 procent. Kina uppvisar en tillväxttakt kring 14-15 procent per år. Medelklassens ökande privatkonsumtion är en förklaring till Kinas starka tillväxt, men lika viktig är den kinesiska exportindustrin.

Landets andel av världshandeln har på bara några år sexfaldigats. I Sydkorea väntas exportföretag som biljätten Hyundai och hemelektronikföretagen Samsung och LG dra stor fördel av en rejäl försvagning av hemma-

valutan won mot både dollar och Japans yen. Till följd av detta har många internationella investmentbanker börjat vikta upp i Sydkorea och med en starkt positiv tro på landets exportindustri framöver. Taiwan är en välutvecklad tillverkningsindustri med omfattande exportnäring vilket har lett till ett stort handelsöverskott mot omvärlden. Taiwans valutareserv är den tredje största i världen och på senare tid har relationerna med fastlands-Kina stärkts vilket förbättrar utsikterna för landets ekonomi.

MÖJLIGHET

Aktieindexobligation Asien Tillväxt 2 är framtagen för att ge en hög avkastning vid en fram-

tida uppgång i de asiatiska aktiemarknaderna. Med nominellt belopp kapitalskyddat vid ordinarie förfall av emittenten är risken desutom begränsad och på förhand känd.

VAD SÄGER HISTORIEN OCH PROGNOSEN?*

De flesta länder i Asien har haft en stark BNP-tillväxt de senaste åren jämfört med västvärlden. Nedan ges en beskrivning av BNP-utvecklingen²⁾ i olika delar av världen.

LAND/REGION	2007	2008	2009 ³⁾	2010 ³⁾
Asiens tillväxtländer	10,6 %	7,6 %	5,5 %	7,0 %
Kina	13,0 %	9,0 %	7,5 %	8,5 %
USA	2,0 %	1,1 %	-2,6 %	0,8 %
EU	2,7 %	0,8 %	-4,8 %	-0,3 %

”Aktieindexobligation Asien Tillväxt 2 erbjuder kapitalskydd samt obegränsad uppsida vid en framtida uppgång i de asiatiska aktiemarknaderna”

3. SÅ FUNGERAR EN KAPITALSKYDDAD PLACERING

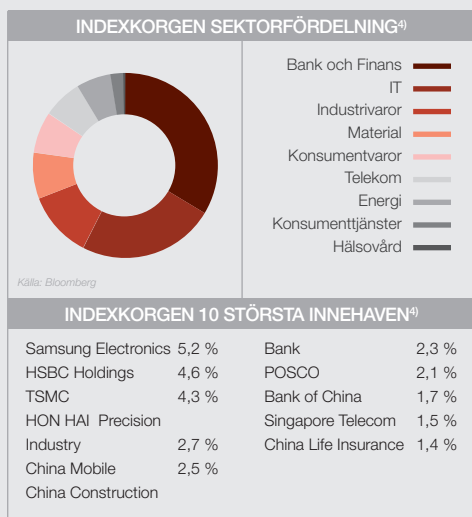
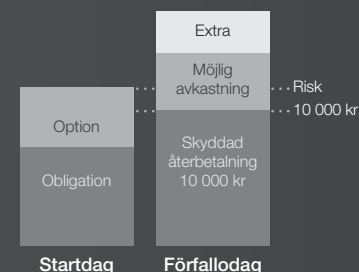
En del av det totala kapitalet placeras i en obligation. Placeringen växer under löptiden, enligt en på förhand bestämd ränta. På så sätt garanterar obligationen det ursprungliga investerade kapitalet på slutdagen.

Resten av kapitalet placeras i en option. Optionen står för den möjliga tillväxten i den strukturerade produkten.

Villkoren varierar beroende på vilken månad du väljer att placera och vilken deltagandegrad som gäller just

då. Deltagandegraden, som styrs av förutsättningarna på aktie-, råvaru-, ränte- och valutamarknaderna, talar om hur stor del av börsuppgången du får del av. Aktieindexobligation Asien Tillväxt 2 har utöver det totala kapitalet en överkurs som ger dig chans till en högre avkastning genom en högre deltagandegrad. Betalar du 110 procent av det nominella beloppet (11 000 kr) kan du tjäna mer, men står samtidigt risken att förlora dina överskjutande 10 procent (1 000 kr).

TILLVÄXT



INDEXKORGEN

Aktieindexobligation Asien Tillväxt 2 följer en indexkorg med trettio procent vardera i Hong Kong, Taiwan, Sydkorea, samt tio procent i Singapore.

HANG SENG INDEX (🇭🇰 HONG KONG)

Indexet är baserat på aktier noterade på Hong Kong-börsen inom fyra subindex och består per den 25 september 2009 av 43 bolag.

MSCI TAIWAN INDEX (🇹🇼 TAIWAN)

Indexet är ett så kallat free-float viktat index. Indexet representerar taiwanesiska

bolag som är tillgängliga för globala investerare och är denominerat i taiwanesiska dollar.

KOSPI 200 INDEX (🇰🇷 SYDKOREA)

Indexet motsvarar 93 procent av det totala marknadsvärdet på den sydkoreanska börsen och består per den 25 september 2009 av 200 bolag från fem olika sektorer.

MSCI SINGAPORE INDEX (🇸🇬 SINGAPORE)

Indexet är sammansatt av aktier listade på Singapore-börsen och består per den 25 september 2009 av 31 bolag, som representerar sju sektorer.

HUR BERÄKNAS AVKASTNINGEN?

Placerare köper en obligation utan kupongränta med möjlighet att erhålla en avkastning utöver det nominella beloppet på förfalldagen. Storleken på avkastningen beror på två faktorer:

- ▶ Indexkorgavkastningen
- ▶ Deltagandegraden

Indexkorgavkastningen är baserad på utvecklingen för indexkorgen under löptiden med beaktande av relevant startkurs, slutkurs och viktning av de underliggande index som ingår i indexkorgen.

Slutkurs bestäms som ett medelvärde

4. RÄTT TID ATT SE ÖVER DINA PLACERINGAR

De ekonomiska marknaderna förändras ständigt. Det som tidigare varit rätt, kanske inte passar längre.

Du kanske sitter med placeringar som kan löna sig att placera om i mer attraktiva alternativ som är konstruerade för dagens marknadsförutsättningar. Ett effektivt sätt att bygga upp en långsiktig förvaltning av strukturerade placeringar är att utvärdera de erbjudanden som ges vid varje emissionstillfälle i syfte att uppnå en bra mix mellan avkastning och risk.

5. EN OPTIMAL PORTFÖLJ

Hör med din rådgivare vilka publika emissioner som erbjuds just nu. Vid varje emission är målsättningen att ta fram optimala investeringsalternativ givet rådande marknadsförutsättningar. Målet är dessutom att placeringarna ska komplettera varandra. Detta dels för att uppfylla olika investeringsbehov och dels för att de tillsammans ska bilda en välbalanserad portfölj.

Här till höger följer en rekommenderad portfölj.

Tecknas till
13 nov

RÅVAROR SELECT TILLVÄXT 4	AUTOCALL SVENSKA BOLAG 3	AKTIEINDEX- OBLIGATION ASIEN TILLVÄXT 2	INDEXBEVIS GLOBAL OPTIMAL	INDEXBEVIS BRIC
Kapitalskydd och möjlighet till hög avkastning	Autocall med under- kurs med möjlighet till snabb återbetalning	Kapitalskydd och möjlighet till hög avkastning	Diversifierad inve- stering med optimal startkurs	Diversifierad inve- stering med riskre- ducering
Löptid 5 år Allokering 30 %	Löptid 3-48 mån Allokering 15 %	Löptid 5 år Allokering 15 %	Löptid 4 år Allokering 25 %	Löptid 4 år Allokering 15 %

av de kvartalsvisa stängningskurserna för varje underliggande index de sista två åren på de nio genomsnittsdagarna. Att använda medelvärdet av nio genomsnittsdagar kan ge en högre eller lägre avkastning än att observera vid endast ett tillfälle.

Aktieindexobligation Asien Tillväxt 2 tecknas till kursen 110 procent av nominellt belopp och har en indikativ deltagandegrad om 100 procent av uppgången i indexkorgen. Slutgiltig deltagandegrad fastställs senast på startdagen och kan bli såväl högre som lägre än indikerat. Hela det nominella beloppet är kapitalskyddat vid ordinarie förfall av emittenten vid en utebli-

ven eller negativ tillväxt i indexkorgen.

Avkastningen ges slutligen genom att multiplicera deltagandegraden med max av noll och indexkorgavkastningen.

Sammanställningen av indexkorgen och dess underliggande kan komma att ändras under löptiden. En investering i Aktieindexobligation Asien Tillväxt 2 innebär inte, och kan inte jämföras med, att äga underliggande eller delar av indexkorgen.

RÄKNEEXEMPEL***

Exemplet illustrerar återbetalning på förfallodagen av en investering om nominellt 1 000 000 kr. Exemplet är baserat på en indikativ deltagandegrad om 100 procent.

INDEXKORG- AVKASTNING	ÅTERBETALNING (1 120 000 kr investerat belopp, inkl courtage) ⁶⁾	TOTAL AVKASTNING	ÅRLIG AVKASTNING ⁵⁾
-25 %	1 000 000 kr	-11,0 %	-2,2 %
0 %	1 000 000 kr	-11,0 %	-2,2 %
+25 %	1 250 000 kr	12,0 %	2,2 %
+50 %	1 500 000 kr	34,0 %	6,0 %
+75 %	1 750 000 kr	56,0 %	9,3 %
+100 %	2 000 000 kr	79,0 %	12,3 %
+125 %	2 250 000 kr	101,0 %	15,0 %

FOTNOT

- 1) Per den 25 september 2009.
- 2) Källa: Internationella Valutafonden (IMF).
- 3) Enligt Internationella Valutafondens (IMF) prognos.
- 4) Per den 25 september 2009.
- 5) Beräknas enligt formeln: nominellt belopp + nominellt belopp x MAX(indexkorgavkastning x deltagandegrad; 0).
- 6) Beräknas som årlig avkastning minus courtage i relation till nominellt belopp.

VILLKOR

Emittent	UBS AG, Jersey Branch (UBS)
Arrangör/erbjuds av	Mangold Fondkommission AB
Produktkonstruktör	Strukturinvest Sverige AB
Kapitalskydd	Ja (100 % av nominellt belopp vid ordinarie förfall)
Nominellt belopp	10 000 kr per aktieindexobligation
Courtage	2 % av nominellt belopp
Anmälan	Skickas till Mangold Fondkommission
Förvaring	Värdepappersdepå eller vp-konto
Teckningskurs	110 % av nominellt belopp
Deltagandegrad	100 % (indikativt)
Lägsta investering	10 aktieindexobligationer
ISIN	SE0003038355

VIKTIGA DATUM

Teckningsperiod	8 oktober 2009 – 13 november 2009
Likviddag	20 november 2009
Leveransdag	15 december 2009
Löptid	1 december 2009 (startdag) – 1 december 2014 (slutdag)
Förfalldag	15 december 2014
Genomsnittsdagar	1:a varje kvartal från och med december 2012 till och med december 2014, totalt nio genomsnittsdagar
Startkurs och deltagandegrad	Offentliggörs den 1 december 2009 på www.strukturinvest.se

VIKTIG INFORMATION

Om marknadsföringsbroschyren

Marknadsföring

Produkten erbjuds av Mangold Fondkommission AB, Englebrektsplan 2, 114 34 Stockholm, 556585-1267.

Denna marknadsföringsbroschyr utgör endast marknadsföring och ger inte en komplett bild av erbjudandet och placeringen. Mer information finns i utgivarens (emittentens) prospekt och, i förekommande fall, slutliga villkor, som innehåller en komplett beskrivning av emittenten, de bindande villkoren för placeringen och erbjudandet i dess helhet. Produkterna erbjuds av Mangold Fondkommission ("Arrangören"). Emittenten har varken producerat eller godkänt innehållet i denna broschyr och tar inget ansvar för dess innehåll. Innan beslut tas om en investering uppmanas investerare att konsultera sin rådgivare samt ta del av den fullständiga informationen i prospektet och, i förekommande fall, slutliga villkor. Prospekt och slutliga villkor finns tillgängliga på www.strukturinvest.se.

Strukturinvest Sverige AB, Box 53286, 400 16 Göteborg, 556759-1721 bistår endast emittenten i arbetet med att ta fram och konstruera produkten, och förmedlar inte produkten eller ger råd till investerare angående denna.

Historisk eller simulerad historisk utveckling

Information markerad med * avser historisk information och eventuell information markerad med ** avser simulerad historisk information. Simulerad information är baserad på Strukturinvest egna beräkningsmodeller, data och antaganden och en person som använder andra modeller, data eller antaganden kan nå annorlunda resultat. Det bör noteras att varken faktisk eller simulerad historisk utveckling är en garanti för eller indikation om framtida utveckling eller avkastning samt att placeringens löptid kan avvika från de tidsperioder som använts i marknadsföringsbroschyren.

Räkneexempel

Information markerad med *** utgör endast exempel för att underlätta förståelsen av placeringen. Räkneexemplet visar hur avkastningen beräknas baserat på rent hypotetiska avkastningsnivåer. De hypotetiska beräkningarna ska inte ses som en garanti för eller en indikation på framtida utveckling eller avkastning.

Rådgivning

Om placeringen är en lämplig respektive passande investering måste alltid bedömas utifrån varje enskild investerarens egna förhållanden och denna marknadsföringsbroschyr utgör inte investeringsrådgivning, finansiell rådgivning eller annan rådgivning till investerare. Investeraren måste därför själv bedöma lämpligheten i att investera i placeringen ur hans eller hennes eget perspektiv alternativt rådgöra med sina professionella rådgivare. En investering i placeringen är endast passande för investerare som har tillräcklig erfarenhet och kunskap för att själv bedöma riskerna hänförliga till investeringen och den är endast lämplig för investerare som dessutom har investeringsmål som stämmer med den aktuella placeringens exponering, löptid och andra egenskaper samt har den finansiella styrkan att bära de risker som är förenade med investeringen.

Mangold Fondkommission, emittenten eller Strukturinvest tar inget ansvar för värdeutvecklingen av placeringen och lämnar inga som helst muntliga eller skriftliga, direkta eller indirekta garantier eller åtaganden av

seende det slutliga utfallet av en investering.

Om försäljningsvillkoren

Indikativa villkor

Angiven deltagandegrad är indikativ och kan bli både högre eller lägre än vad som anges i denna broschyr. Deltagandegraden är beroende av gällande förutsättningar på aktie-, råvaru-, ränte- och valutamarknaden och de slutgiltiga villkoren fastställs på startdagen. Anmälan är bindande under förutsättning att deltagandegraden inte understiger en förutbestämd lägsta nivå på 80 procent. Erbjudandets genomförande är villkorat av att det inte helt eller delvis, omöjliggörs eller väsentligen försäras av lagstiftning, myndighetsbeslut eller motsvarande i Sverige eller i utlandet. Arrangören eller emittenten äger rätt att förkorta teckningstiden, begränsa erbjudandets omfattning eller avbryta erbjudandet om marknadsförutsättningarna försävar möjligheterna att genomföra erbjudandet.

Ersättning

Allmänt: För att utgivaren av produkten (emittenten) skall kunna ge dig som kund bästa service har emittenten avtal med olika leverantörer av vissa produkter eller tjänster. För denna service betalar emittenten en ersättning till leverantörerna. Delar av de avgifter, överkurs och andra ersättningar som du erlägger kan således utgöra del av den ersättning som betalas till leverantörerna. Ersättningen utformas i syfte att höja kvaliteten på produkten utan att komma i konflikt med investerarens intressen. Ytterligare information om ersättningar kan erhållas från emittenten.

Ersättningar till förmedlare eller marknadsförare: Förmedlingen eller marknadsföringen av produkten görs av olika förmedlare eller marknadsförare. För dessa tjänster erlägger emittenten en ersättning till förmedlaren eller marknadsföraren. Ersättningen beräknas som en engångsersättning på nominellt belopp som förmedlas eller marknadsförs.

Ersättningar till Strukturinvest: Strukturinvest får ersättning från emittenten för sitt arbete med att ta fram och konstruera produkten på bästa möjliga sätt. Ersättningen beräknas som en procentsats på nominellt belopp. Ytterligare information om ersättningar kan erhållas från Strukturinvest.

Beskattnings

Placeringen är föremål för beskattning och avdrag för preliminärskatt kan förekomma. Investerare bör rådgöra med professionella rådgivare om de skattemässiga konsekvenserna av en investering i den utifrån sina egna förhållanden. Skattesatser och andra skatteregler beror på investerarens individuella omständigheter och kan förändras under innehavstiden, vilket kan få negativa konsekvenser för investerare.

Notering

En ansökan om att lista placeringen vid en svensk eller utländsk börs kommer att ges in men det finns ingen garanti att en sådan ansökan kommer att bifallas. Under normala marknadsförhållanden kommer indikativa marknadskurser att tillhandahållas av emittenten och återges på www.strukturinvest.se.

Om riskerna i investeringen

En investering i placeringen är förenad med ett antal riskfaktorer. Nedan sammanfattas några av de mer framträdande riskfaktorerna. För mer utförlig information om dessa och övriga riskfaktorer, vänligen se emittentens pro-

spekt och/eller tala med din rådgivare.

Kreditrisk

Med kreditrisk menas att emittenten av denna placering inte skulle kunna fullfölja sina åtaganden gentemot investeraren. Med åtaganden avses återbetalning på lösen- eller förfalldagen. Om emittenten skulle hamna på obestånd riskerar investeraren att förlora hela sin investering oavsett hur underliggande exponering har utvecklats. Emittentens kreditvärdighet kan förändras i såväl positiv som negativ riktning. Kreditrisken bedöms utifrån det kreditbetyg som erhållits från oberoende värderingsinstitut såsom exempelvis Standard & Poor's och Moody's. Ett kreditbetyg ger en bild av företagets eller bankens långsiktiga förmåga att klara sina betalningsåtaganden. Det högsta betyg som kan erhållas är AAA och Aaa. De flesta banker och företag har ett kreditbetyg som är lägre än detta. För information om den aktuella emittentens kreditbetyg, se prospektet.

Likviditetsrisk (andrahandsmarknad)

Placeringen ska i första hand ses som en investering under dess hela livslängd. Det finns dock, under normala marknadsförhållanden, en möjlighet till avyttring i förtid via en daglig andrahandsmarknad som tillhandahålls av emittenten. Under onormala marknadsförhållanden kan andrahandsmarknaden vara mycket likvid. Kurserna på andrahandsmarknaden kan bli såväl högre som lägre än teckningsbeloppet. Prissättningen på andrahandsmarknaden bygger på vedertagna matematiska beräkningsmodeller och är beroende av återstående löptid, aktuellt ränteläge, underliggande marknadsutveckling och kursrörligheten (volatiliteten) i marknaden. Utifrån dessa parametrar framräknar emittenten ett marknadsvärde som investeraren kan sälja till under löptiden. En affär på andrahandsmarknaden medför en kostnad på 1 procent på likvidbeloppet. Emittenten kan även i vissa begränsade situationer lösa in placeringen i förtid och det förtida lösenbeloppet kan då vara såväl högre som lägre än det ursprungliga investerade beloppet.

Valutarisk

Placeringen är noterad i svenska kronor. Det betyder att en försäkring eller förstärkning av kronan gentemot andra valutor inte kan komma att påverka avkastningen från placeringen negativt eller positivt.

Exponeringsrisk

Utvecklingen för den underliggande exponeringen är avgörande för beräkningen av det slutliga resultatet i placeringen. Hur den underliggande exponeringen kommer att utvecklas är beroende av en mängd faktorer och innefattar komplexa risker vilka bland annat inkluderar aktiekursrisk, kreditrisk, ränterisk, råvaruprisrisk, valutakursrisk och/eller politiska risker. En investering i placeringen kan ge en annan avkastning än en direktinvestering i den underliggande exponeringen. För mer information om underliggande exponering hänvisas till utgivarens prospekt.

Disclaimer

The relevant Index sponsor has all proprietary rights with respect to the Index. In no way the relevant Index sponsor, endorses or is otherwise involved in the issue and offering of any products relating to this marketing material. The relevant Index sponsor disclaims any liability to any party for any inaccuracy in the data on which the Index is based, for any mistakes, errors, or omissions in the calculation and/or dissemination of the Index, or for the manner in which it is applied in connection with the issue and offering or selling of any products by UBS AG.